



POWIATOWY URZĄD PRACY W OSTROŁĘCE
ul. 11-ego Listopada 68, 07 - 410 Ostrołęka
tel. centrala: (0 - 29) 760-43-83, 760-45-62, 760-33-77

**Informacja
o sytuacji na Rynku Pracy
w powiecie ostrołęckim
i mieście Ostrołęka
w I półroczu 2022 roku**

Spis treści:

1. Poziom i stopa bezrobocia

1.1 Bezrobotni na wsi

1.2 Zmiany w poziomie bezrobocia.

1.3 Struktura bezrobotnych

1.3.1 Kobiety

1.3.2 Osoby w okresie 12 miesięcy od dnia ukończenia nauki

1.3.3. Bezrobotni w szczególnej sytuacji na rynku pracy

1.3.4. Zwolnieni z przyczyn dotyczących zakładu pracy

1.3.5. Bezrobotni z prawem do zasiłku

1.3.6. Bezrobotni dotychczas nie pracujący

1.4. Pośrednictwo pracy, poradnictwo i doradztwo zawodowe

1.4.1 Oferty pracy

1.4.2. Poradnictwo zawodowe

1.4.3. Oświadczenia o powierzeniu wykonywania pracy cudzoziemcom oraz zezwolenia na prace sezonowe

1.5. Wydatki Funduszu Pracy – ogółem

1.6. Aktywne formy przeciwdziałania bezrobociu realizowane ze środków Funduszu Pracy w I półroczu 2022 roku

1.6.1 Szkolenia

1.6.2 Prace interwencyjne

1.6.3 Roboty publiczne

1.6.4 Staże

1.6.5 Bon na zasiedlenie

1.6.6 Środki dla bezrobotnych na podjęcie działalności gospodarczej

1.6.7 Wyposażenie i doposażenie stanowisk pracy

1.6.8 Prace społecznie użyteczne

1.6.9 Badania bezrobotnych

1.6.10 Składki ZUS dla spółdzielni socjalnych

1.6.11 Zatrudnienie wspierane

1.6.12 Tarcza antykryzysowa COVID-19

1.7. Pozostałe wydatki na aktywne formy nielimitowane

1.8. Świadczenia integracyjne wypłacane uczestnikom Centrum Integracji Społecznej

1.9. Informacja z wykorzystania środków Krajowego Funduszu Szkoleniowego na dofinansowanie kształcenia ustawicznego pracowników i pracodawców

1.10. Informacja z wykorzystania środków PFRON na rehabilitację zawodową w I półroczu 2022 roku

1.10.1 Miasto Ostrołęka

1.10.2 Powiat ostrołęcki

Tabela nr 1. Zarejestrowani bezrobotni według stanu na koniec czerwca 2022 roku

Tabela nr 2. Ilość osób bezrobotnych i stopa bezrobocia w I półroczu 2022 roku

Tabela nr 3. „NAPŁYW” i „ODPŁYW” bezrobotnych w obszarze działania PUP w Ostrołęce w I półroczu w 2013, 2014, 2015, 2016, 2017, 2018, 2019, 2020, 2021 i 2022 roku

Tabela nr 4. Bezrobotni w szczególnej sytuacji na rynku pracy w I półroczu 2022 roku

Tabela nr 5. Liczba bezrobotnych w I półroczu 2022 roku

Tabela nr 6. Wydatki Funduszu Pracy w I półroczu 2022 roku

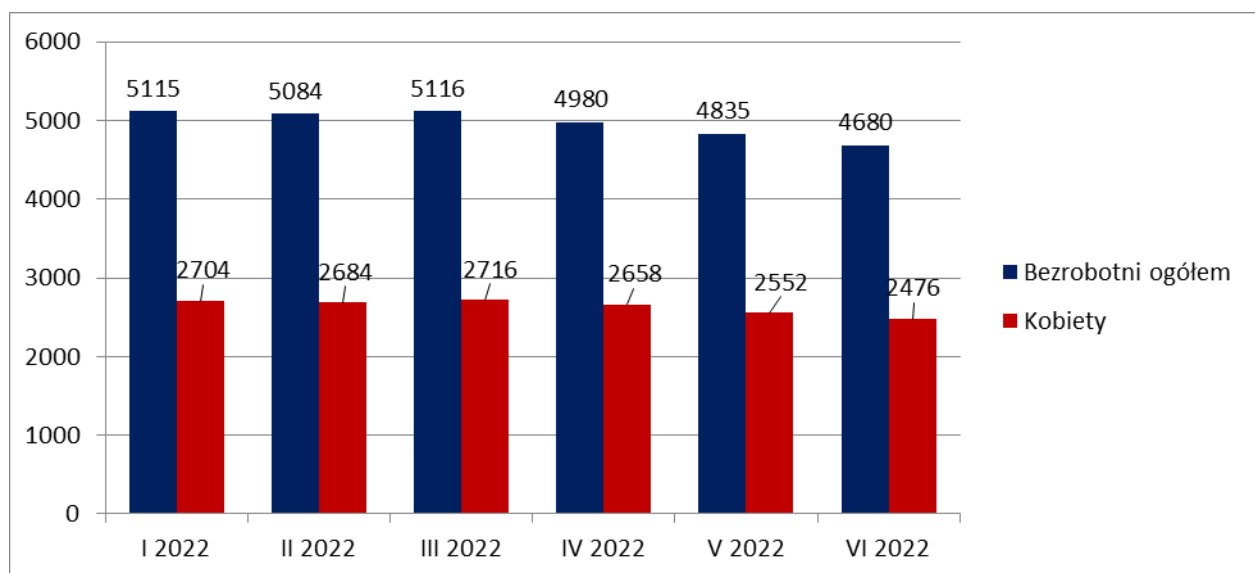
1. Poziom i stopa bezrobocia

Na koniec czerwca 2022 roku liczba bezrobotnych zarejestrowanych w Powiatowym Urzędzie Pracy w Ostrołęce wynosiła **4680 osób** (2476 kobiet i 2204 mężczyzn) i była niższa od liczby zarejestrowanych bezrobotnych na koniec czerwca 2021 roku o **438 osoby**, tj. 9,36%.

Liczba zarejestrowanych bezrobotnych na koniec poszczególnych miesięcy 2022 roku przedstawiała się następująco:

- styczeń - 5115 osób (w tym: 2704 kobiety)
- luty - 5084 osoby (w tym: 2684 kobiety)
- marzec - 5116 osób (w tym: 2716 kobiet)
- kwiecień - 4980 osób (w tym: 2658 kobiet)
- maj - 4835 osób (w tym: 2552 kobiety)
- czerwiec - 4680 osób (w tym: 2476 kobiet)

Na koniec czerwca 2022 roku zarejestrowanych było **120 osób** poszukujących pracy (50 kobiet i 70 mężczyzn), w tym **41 osób** (15 kobiet i 26 mężczyzn) niepełnosprawnych nie pozostających w zatrudnieniu.



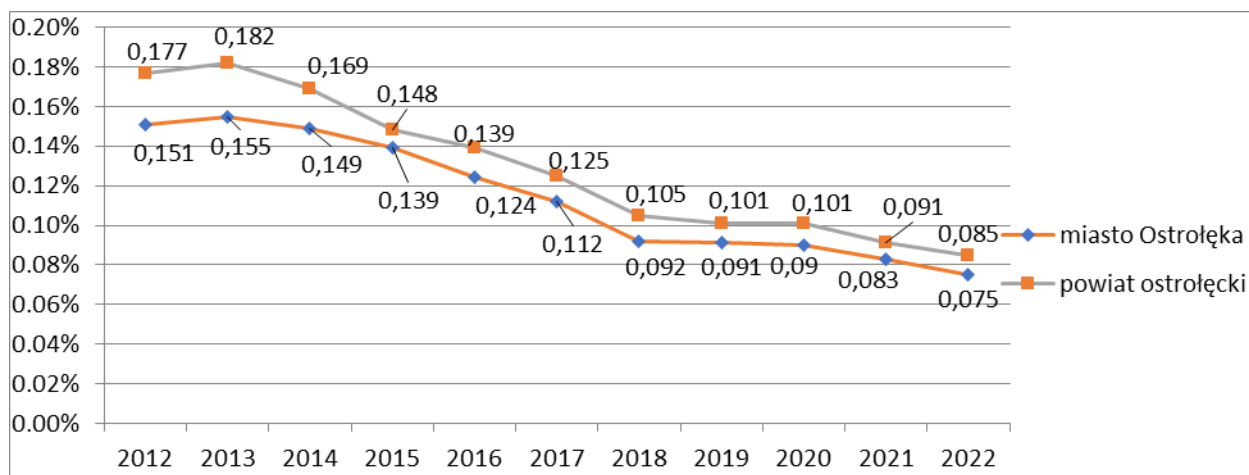
Szczegółowe dane dotyczące liczby zarejestrowanych osób bezrobotnych z podziałem na gminy zawiera tabela nr 1.

Stopa bezrobocia w powiatach wynosiła:

Stan na koniec czerwca	miasto Ostrołęka	powiat ostrołęcki
2009 roku	14,2%*	12,6%*
2010 roku	14,7%*	15,0%*
2011 roku	14,9%*	17,8%*
2012 roku	15,1%*	17,7%*
2013 roku	15,5%*	18,2%*
2014 roku	14,9%*	16,9%*
2015 roku	13,9%	14,8%
2016 roku	12,4%	13,9%
2017 roku	11,2%	12,5%
2018 roku	9,2%	10,5%
2019 roku	9,1%*	10,1%*
2020 roku	9,0%	10,1%
2021 roku	8,5%*	9,1%
2022 roku	7,5%	8,5%

*Korekta stopy bezrobocia wprowadzona przez GUS

Stopę bezrobocia na koniec czerwca w poszczególnych latach przedstawia poniższy wykres



Szczegółowe dane dotyczące ilości osób bezrobotnych i stopy bezrobocia w I półroczu 2022 r. przedstawia tabela nr 2.

1.1 Bezrobotni na wsi

W pierwszym półroczu 2022 roku zarejestrowane były **2722 osoby** (1435 kobiet) zamieszkałe na wsi (w tym **121 osób** posiadających gospodarstwo rolne). Stanowiły one 52,72% ogółu zarejestrowanych bezrobotnych.

W porównaniu ze stanem na koniec czerwca 2021 roku liczba osób bezrobotnych zamieszkałych na wsi zmniejszyła się o **160 osób**.

1.2 Zmiany w poziomie bezrobocia

W I półroczu 2022 roku zarejestrowało się **2536 osób** (1167 kobiet), tj. o **282 osoby** więcej niż w I półroczu 2021 r. Wśród zarejestrowanych w tym okresie po raz pierwszy status osoby bezrobotnej uzyskało **647 osób**, tj. 25,51% ogólnej liczby zarejestrowanych w tym półroczu.

Po raz kolejny do rejestracji powróciło **1889 osób**, tj. 74,49% ogółu zarejestrowanych w tym półroczu.

Po odbyciu stażu do rejestracji powróciło **46 osób** (37 kobiet), po szkoleniu – **58 osób** (41 kobiet), po pracach interwencyjnych – **4 osoby** (2 kobiety).

Z ewidencji bezrobotnych w I półroczu 2022 roku wyłączono – **2828 osób** (1553 kobiety), w tym z powodu podjęcia pracy wyłączono – **1362 osoby** (707 kobiet), tj. 48,16% ogółu wyłączonych, a z powodu nie potwierdzenia gotowości do pracy – **187 osób** (58 kobiet), tj. 6,61% ogółu wyłączonych z ewidencji w I półroczu 2022 roku.

Zmiany w poziomie bezrobocia przedstawia tabela nr 3.

1.3 Struktura bezrobotnych

1.3.1 Kobiety

Na koniec czerwca 2022 roku liczba bezrobotnych kobiet wynosiła **2476** i stanowiła 52,91% ogółu bezrobotnych. W porównaniu ze stanem na koniec czerwca 2021 roku liczba bezrobotnych kobiet zmniejszyła się o **244**.

Wśród bezrobotnych kobiet - **2107** pracowało przed uzyskaniem statusu osoby bezrobotnej, **124** kobiety zostały zwolnione z przyczyn dotyczących zakładu pracy.

Z prawem do zasiłku zarejestrowane były **382** kobiety (15,43% - ogólnej liczby zarejestrowanych kobiet).

1.3.2 Osoby w okresie 12 miesięcy od dnia ukończenia nauki.

W I półroczu 2022 roku zarejestrowały się **232 osoby** (134 kobiety) pozostające w okresie do 12 miesięcy od dnia ukończenia nauki.

1.3.3. Bezrobotni w szczególnej sytuacji na rynku pracy

Bezrobotni w szczególnej sytuacji na rynku pracy to wyodrębniona kategoria bezrobotnych, w stosunku do których przede wszystkim mogą być stosowane działania aktywizujące określone ustawą z dnia 20 kwietnia 2004 roku o promocji zatrudnienia i instytucjach rynku pracy (Dz. U. z 2022 r. poz. 690 ze zm.).

Do kategorii tej zakwalifikowane zostały osoby bezrobotne:

- bezrobotni do 30 roku życia
- długotrwale bezrobotne
- powyżej 50 roku życia
- korzystające ze świadczeń z pomocy społecznej
- posiadające co najmniej jedno dziecko do 6 roku życia
- posiadające co najmniej jedno dziecko niepełnosprawne do 18 roku życia
- niepełnosprawne

Na koniec czerwca 2022 roku z pośród osób znajdujących się w szczególnej sytuacji na rynku pracy:

największe grupy stanowiły osoby:

- długotrwale bezrobotne (**2680 osób**), tj. 57,26% ogółu bezrobotnych
- do 30 roku życia (**1262 osoby**), tj. 26,97% ogółu bezrobotnych (w tym do 25 roku życia **603 osoby**, tj. 12,88% ogółu bezrobotnych)
- powyżej 50 roku życia (**1202 osoby**), tj. 25,68 % ogółu bezrobotnych

mniej liczne grupy stanowiły osoby:

- posiadające co najmniej jedno dziecko do 6 roku życia (**776 osób**), tj. 16,58% ogółu bezrobotnych
- niepełnosprawni (**176 osób**), tj. 3,76% ogółu bezrobotnych
- posiadające co najmniej jedno dziecko niepełnosprawne do 18 roku życia (**9 osób**), tj. 0,19% ogółu bezrobotnych

Szczegółowe dane dotyczące osób bezrobotnych w szczególnej sytuacji na rynku pracy w I półroczu 2022 roku przedstawia tabela nr 4.

1.3.4. Zwolnieni z przyczyn dotyczących zakładu pracy

W I półroczu 2022 roku zarejestrowało się **105 osób** zwolnionych z przyczyn dotyczących zakładu pracy. W porównaniu do czerwca 2021 roku liczba osób w tej grupie zmniejszyła się o **26 osób**.

1.3.5. Bezrobotni z prawem do zasiłku

Na koniec czerwca 2022 roku w ewidencji zarejestrowanych było **691 osób** (382 kobiety) z prawem do zasiłku. Stanowiły one **14,76%** ogółu bezrobotnych.

Prawo do zasiłku posiadało:

- **472 osoby** (266 kobiet) zamieszkałe na wsi
- **5 osób** (3 kobiety) w okresie do 12 miesięcy od dnia ukończenia nauki
- **161 osób** (92 kobiety) bez kwalifikacji zawodowych
- **175 osób** (108 kobiet) do 30 roku życia
- **50 osób** (25 kobiet) do 25 roku życia
- **9 osób** (8 kobiet) długotrwale bezrobotnych
- **169 osób** (67 kobiet) powyżej 50 roku życia
- **119 osób** (93 kobiety) posiadających co najmniej jedno dziecko do 6 roku życia
- **2 kobiety** posiadające co najmniej jedno dziecko niepełnosprawne do 18 roku życia
- **31 osób** (20 kobiet) niepełnosprawnych

W porównaniu ze stanem na koniec czerwca 2021 roku ogólna liczba bezrobotnych z prawem do zasiłku zmniejszyła się o **104 osoby**.

1.3.6. Bezrobotni dotychczas nie pracujący

Na koniec czerwca 2022 roku w ewidencji zarejestrowany były **695 osoby** uprzednio niepracujące. W porównaniu ze stanem na koniec czerwca 2021 roku liczba osób w tej grupie zmniejszyła się o **24 osoby**.

Szczegółowe dane dotyczące struktury osób bezrobotnych zawiera tabela nr 5.

1.4 Pośrednictwo pracy, poradnictwo i doradztwo zawodowe

Pośrednictwo pracy polega na udzielaniu pomocy bezrobotnym i innym osobom poszukującym pracy w uzyskaniu odpowiedniego zatrudnienia oraz pracodawcom w znalezieniu odpowiednich pracowników.

1.4.1 Oferty pracy

W I półroczu 2022 roku do Powiatowego Urzędu Pracy w Ostrołęce wpłynęły oferty na **313** wolnych miejsc pracy. Pośrednicy pracy odbyli **6** wizyt u pracodawców. Ww. okresie pozyskano do współpracy **56** kontrahentów Urzędu.

Ponadto w I półroczu 2022 roku do tut. Urzędu wpłynęło **20** wniosków o wydanie informacji starosty na temat możliwości zaspokojenia potrzeb kadrowych podmiotu powierzającego wykonanie pracy cudzoziemcowi obejmująca obywateli polskich i cudzoziemców określonych w art. 87 ust. 1 pkt 1-11 ustawy z dnia 20 kwietnia 2004 r. o promocji zatrudniania i instytucjach rynku pracy, zarejestrowanych jako bezrobotne lub poszukujące pracy.

1.4.2. Poradnictwo zawodowe

W ramach poradnictwa zawodowego klienci Powiatowego Urzędu Pracy w Ostrołęce obejmowani byli poradnictwem indywidualnym, grupowym oraz informacją zawodową. Doradcy zawodowi świadczyli pomoc w wyborze odpowiedniego zawodu i miejsca zatrudnienia. Udzielali informacji o rynku pracy oraz możliwościach szkolenia i kształcenia.

W I półroczu 2022 roku przeprowadzono **101** indywidualnych porad zawodowych, **52** indywidualne informacje zawodowe oraz **16** grupowych informacji zawodowych.

1.4.3. Oświadczenia o powierzeniu wykonywania pracy cudzoziemcom oraz zezwolenia na prace sezonowe

W I połowie 2022 roku do Powiatowego Urzędu Pracy w Ostrołęce wpłynęło **457** oświadczeń o powierzeniu wykonywania pracy cudzoziemcom, w tym **379** dla mężczyzn (tj. 82,93% ogółu oświadczeń) i **78** dla kobiet (tj. 17,07% ogółu oświadczeń).

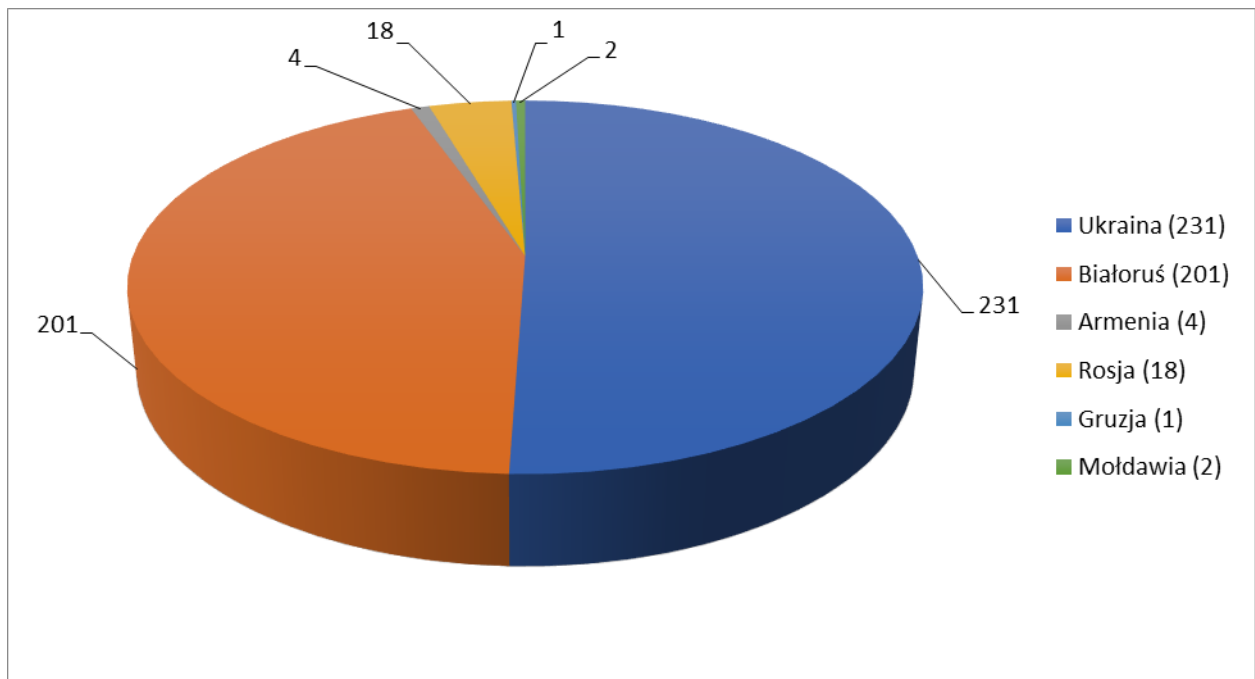
Podział zarejestrowanych oświadczeń wg obywatelstwa cudzoziemców:

- Ukraina - **231** oświadczeń (50,54% ogółu)
- Białoruś - **201** oświadczeń (43,98% ogółu)
- Armenia - **4** oświadczenia (0,88% ogółu)
- Rosja - **18** oświadczeń (3,94% ogółu)
- Gruzja - **1** oświadczenie (0,22% ogółu)
- Mołdawia - **2** oświadczenia (0,44% ogółu)

Podział oświadczeń ze względu na cel wydania:

- dla cudzoziemców, którzy będą wnioskowali o wydanie wizy w celu wykonywania pracy – **66** oświadczeń (14,44% ogółu)
- dla cudzoziemców, którzy będą składali wniosek o zezwolenie na pobyt czasowy – **3** oświadczenia (0,66% ogółu)
- dla cudzoziemców, którzy będą przebywali na terytorium RP w ramach ruchu bezwizowego – **3** oświadczenia (0,66% ogółu)
- dla cudzoziemców przebywających na terytorium RP na podstawie wizy w celu wykonywania pracy – **24** oświadczenia (5,25% ogółu)
- dla cudzoziemców przebywających na terytorium RP na podstawie wizy wydanej w innym celu – **2** oświadczenia (0,44% ogółu)
- dla cudzoziemców przebywających na terytorium RP na podstawie zezwolenia na pobyt czasowy – **2** oświadczenia (0,44% ogółu)
- dla cudzoziemców przebywających na terytorium RP w ramach ruchu bezwizowego – **10** oświadczeń (2,19% ogółu)
- dla cudzoziemców przebywających na terytorium RP - **2** oświadczenia (0,44% ogółu)
- inne – **345** (75,48% ogółu)

Podział zarejestrowanych oświadczeń wg obywatelstwa cudzoziemców przedstawia poniższy wykres



W I półroczu 2022 roku do Powiatowego Urzędu Pracy w Ostrołęce wpłynęło **20** wniosków o wydanie zezwolenia na pracę sezonową cudzoziemca na terytorium Rzeczypospolitej Polskiej, w tym dla **7** kobiet (tj. 35,00% ogółu) i **13** dla mężczyzn (tj. 65,00% ogółu).

Podział wniosków według obywatelstwa cudzoziemców:

- Ukraina – **19** (95,00% ogółu)
- Białoruś – **1** (5,00% ogółu)

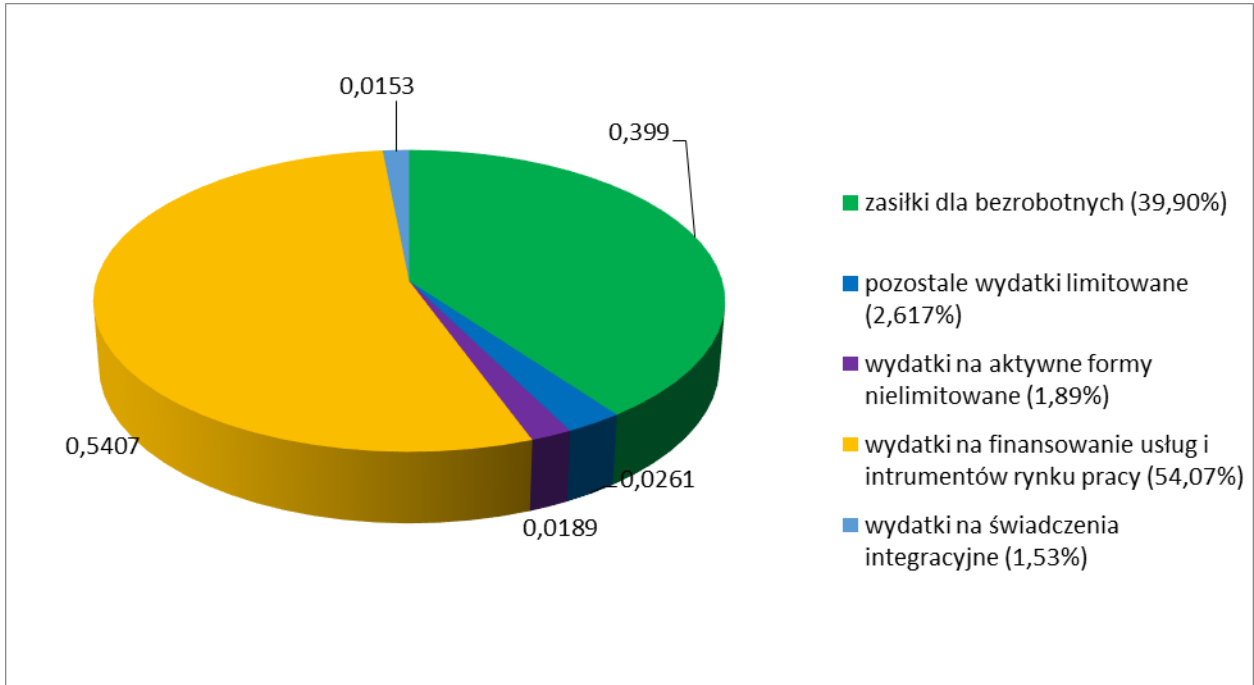
1.5. Wydatki Funduszu Pracy – ogółem

W I półroczu 2022 roku ze środków Funduszu Pracy wydatkowano ogółem: **13.844.568,65 zł**, w tym na:

- 1) **zasilki dla osób bezrobotnych** - w kwocie **5.524.181,98 zł**, tj. 39,90% wydatków ogółem;
- 2) **pozostałe wydatki limitowane** - w kwocie **361.896,42 zł**, tj. 2,61% wydatków ogółem w ramach których sfinansowano:
 - a) rozwój i eksploatacja systemu teleinformatycznego – **88.764,03 zł**,
 - b) opłaty sądowe, egzekucyjne i odsetki – **6.758,55 zł**,
 - c) szkolenie kadr służb zatrudnienia – **43.395,00 zł**,
 - d) refundacja dodatków do wynagrodzeń – **76.374,10 zł**,
 - e) opłaty pocztowe i prowizje bankowe – **96.544,74 zł**,
 - f) Rada Rynku Pracy – **25.060,00 zł**,
 - g) inne wydatki Funduszu Pracy (Tarcza Antykryzysowa) – **25.000,00 zł**,
- 3) **wydatki na aktywne formy nielimitowane (dodatek aktywizacyjny)** - w kwocie **261.111,40 zł**, tj. 1,89% wydatków ogółem;
- 4) **wydatki na świadczenia integracyjne** – w kwocie **211.942,16 zł**, tj. 1,53% wydatków ogółem;
- 5) **wydatki na finansowanie usług i instrumentów rynku pracy** - w kwocie **7.485.436,69 zł**, tj. 54,07% wydatków ogółem, w tym na:
 - a) szkolenia bezrobotnych - **243.343,28 zł**, tj. 3,25% wydatków na aktywne formy,
 - b) roboty publiczne – **164.168,90 zł**, tj. 2,19% wydatków na aktywne formy,
 - c) refundacje wynagrodzeń składek na ubezpieczenie społeczne osób zatrudnionych, w ramach prac interwencyjnych – **1.187.269,67 zł**, tj. 15,85 % wydatków na aktywne formy,
 - d) staże u pracodawcy – **1.401.345,21 zł**, tj. 18,72% wydatków na aktywne formy,
 - e) bony na zasiedlenie – **517.000,00 zł**, tj. 6,91% wydatków na aktywne formy,
 - f) jednorazowe środki dla bezrobotnych na podjęcie działalności gospodarczej – **3.877.234,77 zł**, tj. 51,80% wydatków na aktywne formy,
 - g) wynagrodzenia i koszty osobowe członków spółdzielni socjalnych – **3.587,96 zł**, tj. 0,05% wydatków na aktywne formy,
 - h) badania osób bezrobotnych – **22.882,42 zł**, tj. 0,31% wydatków na aktywne formy,

- i) wydatki w ramach Krajowego Funduszu Szkoleniowego - w kwocie **68.604,48** zł,
tj. 0,92% wydatków na aktywne formy.

Udział wydatków z Funduszu Pracy obrazuje poniższy wykres:



1.6. Aktywne formy przeciwdziałania bezrobociu realizowane ze środków Funduszu Pracy w I połowie 2022 roku.

Powiatowy Urząd Pracy w Ostrołęce prowadzi działania na rzecz promocji zatrudnienia i łagodzenia skutków bezrobocia na lokalnym rynku pracy m. in. poprzez aktywne programy przeciwdziałania bezrobociu bezpośrednio powiązane z Funduszem Pracy.

W I półroczu 2022 roku w związku z utrzymującą się sytuacją epidemiczną realizowano również zadania mające na celu m.in. ochronę istniejących miejsc pracy, wynikające z ustawy o szczególnych rozwiązaniach związanych z zapobieganiem, przeciwdziałaniem i zwalczaniem COVID-19, innych chorób zakaźnych oraz wywołanych nimi sytuacji kryzysowych (Dz. U. poz. 1842 z późn. zm.).

Łączny limit środków Funduszu Pracy przyznany na rok 2022 na aktywizację zawodową i ochronę istniejących miejsc pracy wynosi: **22 599 646,16 zł**. Środki te zostały przyznane decyzjami Ministra Rodziny i Polityki Społecznej:

- **13 194 580,01 zł** – na podstawowe działania urzędu, w tym program regionalny „MAZOWSZE 2022 – bezrobotni zamieszkali na wsi” – **590 000,00 zł**.
- **4 574 266,72 zł** - na realizację projektu współfinansowanego z Europejskiego Funduszu Społecznego, w ramach Osi priorytetowej I Programu Operacyjnego Wiedza Edukacja Rozwój 2014-2020,
- **4 240 799,43 zł** – na realizację projektu współfinansowanego z Europejskiego Funduszu Europejskiego, w ramach Osi priorytetowej VIII Regionalnego Programu Operacyjnego Województwa Mazowieckiego 2014-2020 (RPO WM),
- **300 000,00 zł** – na finansowanie zadań określonych w „ustawie COVID-19”.

Podział limitu środków Funduszu Pracy na poszczególne aktywne formy przeciwdziałania bezrobociu został zaopiniowany przez Powiatową Radę Rynku Pracy.

W I półroczu 2022 roku aktywne formy przeciwdziałania bezrobociu były realizowane w oparciu o programy:

- a) aktywizację zawodową bezrobotnych w ramach środków określonych **algorytmem**,
- b) projekt pn. „**Aktywizacja osób młodych pozostających bez pracy w mieście Ostrołęka i powiecie ostrołęckim (IV)**” w ramach Osi priorytetowej I Programu Operacyjnego Wiedza Edukacja Rozwój 2014-2020,

- c) projekt pn. „**Aktywizacja osób w wieku 30 lat i więcej pozostających bez pracy w mieście Ostrołęka i powiecie ostrołęckim (IV)**” w ramach Osi priorytetowej VIII Regionalnego Programu Operacyjnego Województwa Mazowieckiego na lata 2014-2020,
- d) program regionalny „**MAZOWSZE 2022 – bezrobotni zamieszkali na wsi**”.

Ad.a) Środki Funduszu Pracy na rok 2022 przyznane według algorytmu w kwocie **12 894 580,01 zł** zostały przeznaczone na aktywne formy przeciwdziałania bezrobociu i skierowane do wszystkich grup osób bezrobotnych. Zadania z tych środków są realizowane w ciągu całego roku budżetowego. W 2022 roku są realizowane prace interwencyjne, roboty publiczne, staże, prace społecznie użyteczne, badania bezrobotnych, bony na zasiedlenie, jednorazowe środki na podjęcie działalności gospodarczej, refundacja kosztów wyposażenia stanowiska pracy, refundacja składek ZUS dla członków spółdzielni socjalnej, zatrudnienie wspierane. W I półroczu 2022 roku wydatki wyniosły: **2 832 787,74 zł**.

Ad.b) W I półroczu 2022 roku kontynuowano realizację projektu pn. „**Aktywizacja osób młodych pozostających bez pracy w mieście Ostrołęka i powiecie ostrołęckim (IV)**” w ramach Osi priorytetowej I Osoby młode na rynku pracy Działania 1.1. Wsparcie osób młodych na regionalnym rynku pracy – projekty pozakonkursowe Programu Operacyjnego Wiedza Edukacja Rozwój 2014-2020, współfinansowanego przez Unię Europejską w ramach Europejskiego Funduszu Społecznego.

Celem głównym projektu jest zwiększenie możliwości zatrudnienia osób młodych do 29 roku życia pozostających bez pracy w mieście Ostrołęka i powiecie ostrołęckim.

Projekt w I półroczu 2022 roku objął grupę **260** osób bezrobotnych (298 ogólna liczba beneficjentów). W ramach projektu bezrobotni byli obejmowani usługami poradnictwa zawodowego i pośrednictwa pracy, stażami, szkoleniami, bonami na zasiedlenie oraz jednorazowymi środkami na podjęcie działalności gospodarczej. W I półroczu 2022 roku na aktywne formy przeciwdziałania bezrobociu realizowane w ramach projektu wydatkowano: **2 647 502,48 zł** z kwoty limitu: **4 574 266,72 zł**.

Ad.c) W 2022 roku rozpoczęto realizację projektu pn. „**Aktywizacja osób w wieku 30 lat i więcej pozostających bez pracy w mieście Ostrołęka i powiecie ostrołęckim (IV)**” w ramach Osi priorytetowej VIII Regionalnego Programu Operacyjnego Województwa Mazowieckiego na lata 2014-2020. Umowę zawarto w dniu 01 czerwca 2021 r.

Celem głównym projektu jest zwiększenie możliwości zatrudnienia osób w wieku 30 lat i więcej należących do grup defaworyzowanych pozostających bez pracy w mieście Ostrołęka i powiecie ostrołęckim w szczególności osoby długotrwale bezrobotne, o niskich kwalifikacjach, po 50 roku życia, osoby z niepełnosprawnościami i kobiety.

W I półroczu 2022 roku projektem objęto grupę **181** osób bezrobotnych (238 planowana liczba uczestników w 2022 r.). W ramach tego projektu bezrobotni byli obejmowani usługami pośrednictwa pracy i poradnictwa zawodowego oraz instrumentami rynku pracy tj. szkoleniami, stażami i jednorazowymi środkami na podjęcie działalności gospodarczej. W I półroczu 2022 roku na aktywne formy przeciwdziałania bezrobociu realizowane w ramach projektu wydatkowano: **1 750 545,43 zł** z kwoty limitu: **4 240 799,43 zł**.

Ad. d) W dniu 15 lutego 2022 r. podpisano Porozumienie z Województwem Mazowieckim – Wojewódzkim Urzędem Pracy w Warszawie na realizację programu regionalnego „**MAZOWSZE 2022 – bezrobotni zamieszkali na wsi**”. W 2022 roku w ramach programu wsparciem zostanie objętych **59** uczestników (bezrobotnych zamieszkałych na terenie powiatu ostrołęckiego), a w szczególności:

- 14 osób – prace interwencyjne,
- 2 osoby – roboty publiczne,
- 26 osób – staże,
- 17 osób – bony na zasiedlenie.

W I półroczu 2022 r. wsparciem w ramach programu objęto **46** uczestników, w tym: 14 osób – prace interwencyjne, 2 osoby - roboty publiczne, 26 osób – staże, 4 osoby – bony na zasiedlenie.

W I półroczu 2022 r. na realizację programu regionalnego wydatkowano **185 996,56 zł** z kwoty budżetu programu **590 000,00 zł**. Program jest finansowany ze środków Funduszu Pracy określonych algorytmem.

Dodatkowo w I półroczu 2022 roku realizowano działania mające na celu ochronę istniejących miejsc pracy wynikające z ustawy COVID-19. Urząd wsparł przedsiębiorców poprzez dotacje dla mikroprzedsiębiorców i małych przedsiębiorców określonych branż.

Łączny limit na zadania wynikające z ustawy COVID – 19 wynosił **300 000,00 zł**.

Łączne wydatki za I półrocze 2022 roku wyniosły **25 000,00 zł**.

Z przyznanych środków na dzień 30 czerwca 2022 r. wydatkowano kwotę: **7 441 832,21 zł**, tj. **32,93%** całego limitu, w tym na aktywne formy wsparcia osobom bezrobotnym **2 832 787,74 zł**, tj. **21,97%** limitu dedykowanego aktywnym formom wsparcia (załącznik nr 7). W omawianym okresie aktywizacją w ramach aktywnych form przeciwdziałania bezrobociu łącznie objęto **1704** osoby, w tym:

- a) 956 osób rozpoczynających w I półroczu 2022 r., spośród których 565 to mieszkańcy powiatu ostrołęckiego,
- b) 748 osób kontynuujących z lat 2017 - 2020.

Osoby bezrobotne w I półroczu 2022 r. korzystały z takich subsydiowanych aktywnych form wsparcia jak:

- | | |
|--|-------------------------|
| - Szkolenia | - 112 osób, |
| - Prace interwencyjne | - 163 osoby, |
| - Roboty publiczne | - 33 osoby, |
| - Staże | - 431 osób, |
| - Bony na zasiedlenie | - 48 osób, |
| - Prace społecznie użyteczne | - 19 osób, |
| - Środki na podjęcie działalności gospodarczej | - 144 osoby, |
| - Doposażenie stanowiska prac | - 6 osób ¹ . |

1.6.1 Szkolenia

W I półroczu 2022 roku szkoleniami objęto **112** osoby bezrobotne, w tym **60** osób zamieszkałych na terenie powiatu ostrołęckiego.

Szkolenia indywidualne organizowane były w zakresie tematycznym:

- Operator koparkoładowarki wszystkie typy klasa III
- Prawo jazdy kat. C,C+E oraz kwalifikacja wstępna przyspieszona dla prawa jazdy kat. C,C+E
- Kurs tatuażu dla początkujących
- Prawo jazdy kat. C oraz kwalifikacja wstępna dla prawa jazdy kat. C,C+E
- Makijaż permanentny oczu, brwi i ust

¹ 6 osób zostało skierowanych w ramach uzupełnienia stanowiska pracy umów zawartych w 2021 r.

- Stylizacja rzęs. Przedłużanie rzęs metodą 1:1. Przedłużanie rzęs metodą light volume. Przedłużanie rzęs metodą mega volume”
- Operator ładowarki jednonaczyniowej wszystkie typy klasa III. Operator ładowarki jednonaczyniowej klasy I
- Medycyna estetyczna, anatomia oraz powikłania
- Prawo jazdy kat. C,C+E oraz kwalifikacja wstępna przyspieszona dla prawa jazdy kat. C,C+E
- Operator koparki jednonaczyniowej klasy III. Operator ładowarki jednonaczyniowej klasy III. Operator koparkoładowarki klasy III
- Obsługa kasy fiskalnej, terminala kart płatniczych z fakturowaniem
- Prawo jazdy kat. C+E oraz szkolenie okresowe kierowcy
- Prawo jazdy kat. D oraz kwalifikacja wstępna przyspieszona dla prawa jazdy kat. D, D+E
- Prawo jazdy kat. D oraz kwalifikacja wstępna uzupełniająca dla prawa jazdy kat. D, D+E
- ADR kurs podstawowy. ADR kurs specjalistyczny w zakresie przewozu materiałów niebezpiecznych w cysternach. Operator wózka jezdniowego specjalizowanego IWJO. Operator podestów ruchomych
- Od zera do barbera
- Prawo jazdy kat. C,C+E oraz kwalifikacja wstępna dla prawa jazdy kat. C,C+E

Szkolenia grupowe organizowane były w zakresie tematycznym:

- Stylizacja paznokci
- Stylizacja rzęs
- Kadry i płace z obsługą programów komputerowych
- Obsługa kasy fiskalnej, terminala kart płatniczych z fakturowaniem
- Sprzedawca sprzedaży internetowej
- Sprzedawca z obsługą kasy fiskalnej i komputera w ramach certyfikatu ECDL (BASE)
- Asystent do spraw księgowości z obsługą programów komputerowych

Spośród osób uczestniczących w szkoleniach na dzień 30 czerwca 2022 r. **58** osób ukończyło szkolenia, a zatrudnienie podjęło **13** osób, tj. **22,4%**.

Na szkolenia wydatkowano kwotę **264 323,69 zł**, tj. **3,56%** wydatków na aktywne formy.

1.6.2 Prace interwencyjne

W I półroczu 2022 roku zawarto **88** umów z pracodawcami, w ramach których zorganizowano **117** miejsc pracy w ramach prac interwencyjnych. Do zatrudnienia w ramach prac interwencyjnych skierowano **163** osoby bezrobotne (**96** osób zamieszkałych na terenie powiatu ostrołęckiego). Prace interwencyjne rozpoczęte w 2020 i 2021 roku kontynuowało **270** osób. Spośród **205** osób, które zakończyły wykonywanie tych prac zatrudnienie znalazły **98** osoby, tj.**47,8%**.

Bezrobotni pracowali najczęściej na stanowiskach takich jak:

- sprzątaczką,
- robotnik,
- pracownik administracyjny,
- młodszy opiekun,
- pracownik gospodarczy,
- dozorca.

Na prace interwencyjne wydatkowano kwotę: **1 187 269,67 zł**, tj. **16,01%** wydatków na aktywne formy.

1.6.3 Roboty publiczne

W I półroczu 2022 roku zawarto **16** umów z pracodawcami, w ramach których zorganizowano **36** nowych miejsc pracy w ramach robót publicznych. Do robót publicznych skierowano **33** osoby bezrobotne, w tym **31** osób zamieszkałych na terenie powiatu ostrołęckiego. Jedna (**1**) osoba, która zakończyła wykonywanie tych prac podjęła zatrudnienie. Bezrobotni pracowali najczęściej na stanowiskach robotników gospodarczych.

Na organizację robót publicznych wydatkowano kwotę: **164 168,90 zł**, tj. **2,21%** wydatków na aktywne formy.

1.6.4 Staże

W I półroczu 2022 roku zawarto **396** umów w sprawie odbycia stażu pracy przez bezrobotnych, w ramach których skierowano **431** osób, w tym z powiatu ostrołęckiego **263**

bezrobotnych. Odbywanie stażu rozpoczętego w 2021 r. kontynuowało **51** osób. Spośród **46** osób, które ukończyły staże, **46** osób podjęło pracę, tj. **100%**.

Bezrobotni odbywali staż w zawodach takich jak:

- technik prac biurowych,
- technik administracji,
- sprzedawca,
- sekretarka,
- recepcjonista,
- pracownik kancelaryjny,
- operator wprowadzania danych,
- pomoc kuchenna,
- archiwista,
- asystent ds. księgowości,
- konserwator budynków,
- robotnik gospodarczy,
- ogrodnik terenów zieleni,
- kasjer handlowy,
- doradca klienta,
- rejestratorka medyczna,
- technik masażysta,
- magazynier,
- stolarz meblowy,
- opiekunka dziecięca,
- florysta,
- animator kultury,
- pokojowa,
- robotnik budowlany,
- kelner,
- technik geodeta.

Na staże wydatkowano kwotę: **1 402 757,21 zł**, tj. **18,91%** wydatków na aktywne formy.

1.6.5 Bon na zasiedlenie

W I półroczu 2022 roku zawarto z **48** bezrobotnymi umowy w sprawie przyznania bonu na zasiedlenie (skierowany do osób do 30 roku życia), w tym z **31** osobami bezrobotnymi z powiatu ostrołęckiego. Bon na zasiedlenie rozpoczęty w 2021 roku kontynuowało **89** osób. Spośród **58** osób, które zakończyły zatrudnienie w ramach bonu na zasiedlenie dalsze zatrudnienie znalazły **40** osoby, tj. **68,97%**. Wydatki jakie zostały poniesione w ramach bonu na zasiedlenie to **517 000,00 zł**, tj. **6,97%** wydatków na aktywne formy.

1.6.6 Środki dla bezrobotnych na podjęcie działalności gospodarczej

W I półroczu 2022 roku wypłacono **144** osobom bezrobotnym jednorazowe środki na podjęcie działalności gospodarczej, w tym **82** osobom zamieszkałym na terenie powiatu ostrołęckiego.

Jednorazowych środków udzielono na kwotę: **3 877 234,77 zł**, tj. **52,28%** wydatków na aktywne formy. Bezrobotni otrzymywali środki w wysokości **27 000,00 zł**.

Bezrobotni, którzy otrzymali jednorazowe środki na podjęcie działalności uruchomili następujące rodzaje działalności gospodarczej:

- 1) Działalność handlową uruchomiły **11** osób;
- 2) Działalność usługową uruchomiło **125** osób, w zakresie m.in.:
 - usług remontowo-budowlanych,
 - usług fryzjerskich i kosmetycznych,
 - naprawy samochodów i maszyn,
 - usług elektrycznych,
 - usług w zakresie projektowania,
 - usług dekarских,
 - usług fotograficznych,
 - usług hydraulicznych,
 - usług sprzątania,
 - usług prawniczych,
 - usług fryzjerskich,
 - usług spawalniczo-ślusarskich,

- usług informatycznych,
- obsługi i organizacji imprez.

3) Działalność produkcyjną uruchomiło **7** osób:

- produkcja mebli,
- produkcja tortów i ciast.

Dodatkowo w I półroczu 2022 r. nadzorowano realizację oraz rozliczenie działalności gospodarczych podjętych w 2021 r. przez osoby bezrobotne w ramach jednorazowych środków na podjęcie działalności gospodarczej (263 osoby).

1.6.7 Wyposażenie i doposażenie stanowisk pracy

W I półroczu 2022 roku podpisano **12** umów w sprawie zwrotu kosztów wyposażenia lub doposażenia stanowiska pracy, z tego 7 z przedsiębiorcami z terenu powiatu ostrołęckiego. Średnia kwota refundacji w 2022 r. wynosi **30 000,00 zł**.

Wydatki i kierowanie osób bezrobotnych na wyposażone stanowiska nastąpi w kolejnym okresie rozliczeniowym.

Ponadto w I półroczu 2022 r. nadzorowano realizację **68** umów z roku 2021 (6 osób, w tym 2 mieszkańców powiatu ostrołęckiego, skierowano w ramach uzupełnienia stanowiska pracy).

1.6.8 Prace społecznie użyteczne

W I półroczu 2022 roku prace społecznie użyteczne zostały zorganizowane w mieście Ostrołęka. W pracach tych uczestniczyło **19** bezrobotnych bez prawa do zasiłku lub uczestników kontraktów socjalnych. W I półroczu 2022 roku nie poniesiono wydatków na tę formę.

1.6.9 Badania bezrobotnych

W I półroczu 2022 roku **1** osobę bezrobotną skierowano na badania lekarskie w związku z planowanym rozpoczęciem szkolenia. Koszt badań lekarskich stanowiła kwota: **490,01 zł**, tj. **0,01%** wydatków na aktywne formy.

1.6.10 Składki ZUS dla spółdzielni socjalnych

W I półroczu 2022 r. wydano **3 587,96 zł** jako zwrot część kosztów poniesionych na opłacenie składek na ubezpieczenia społeczne za **5** członków spółdzielni socjalnej, tj. **0,05%** wydatków na aktywne formy.

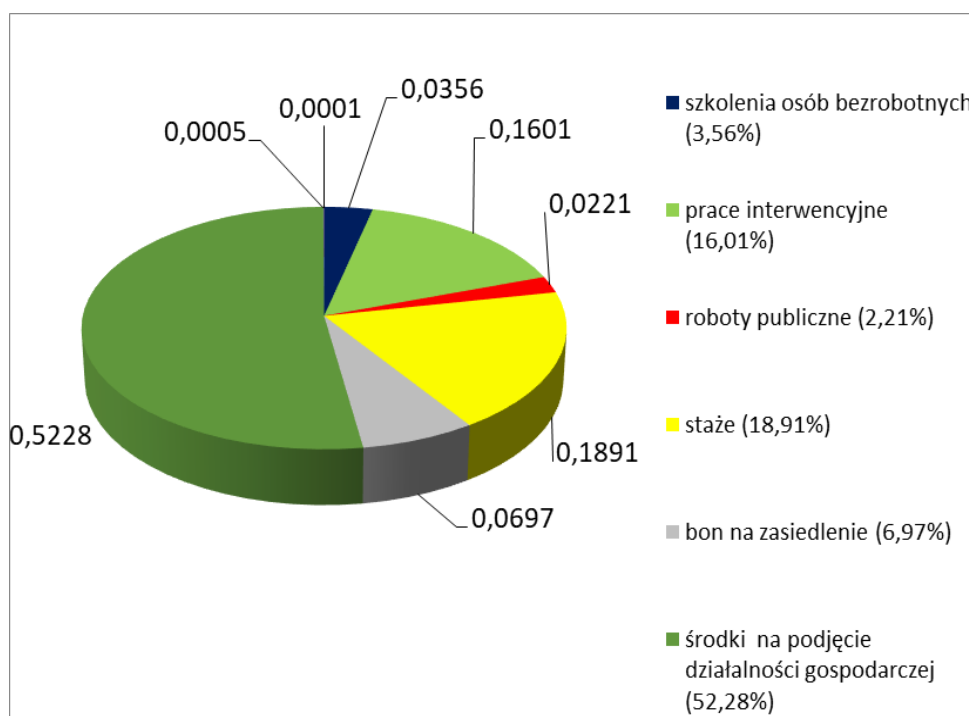
1.6.11 Zatrudnienie wspierane

W I półroczu 2022 r. nastąpiło podpisanie umowy w sprawie zatrudnienia wspieranego dla uczestników centrum integracji społecznej. Refundacja kosztów nastąpi w II półroczu 2022 r. oraz w I kwartale 2023 r.

1.6.12 Tarcza antykryzysowa COVID-19

W I półroczu 2022 roku udzielone były dotacje dla mikroprzedsiębiorców i małych przedsiębiorców określonych branż w ramach rozporządzenia wydanego na podstawie „Ustawy COVID - 19”. Wydatkowano kwotę **25 000,00 zł**, tj. **8,33%** wydatków limitu przeznaczonych na wsparcie przedsiębiorców w ramach tarczy antykryzysowej.

Wydatki na finansowanie usług i instrumentów rynku pracy przedstawia poniższy wykres:



1.7 Pozostałe wydatki na aktywne formy nielimitowane

W I półroczu 2022 roku przyznano **160** osobom bezrobotnym podejmującym pracę w okresie pobierania zasiłku dla bezrobotnych dodatki aktywizacyjne, w tym: **111** osobom z powiatu ostrołęckiego. Wydatki te są nielimitowane i wyniosły: **261.111,40 zł**.

1.8 Świadczenie integracyjne wypłacane uczestnikom Centrum Integracji Społecznej

W I półroczu 2022 roku Powiatowy Urząd Pracy w Ostrołęce zrefundował świadczenia integracyjne wypłacone **52** uczestnikom Centrum Integracji Społecznej Spółdzielni Socjalnej „Samodzielność, Praca, Aktywność” z siedzibą w Ostrołęce w wysokości: **211 942,16 zł**, w tym składki na ZUS – **37 777,59 zł**. Wydatki te są nielimitowane.

1.9 Informacja z wykorzystania środków Krajowego Funduszu Szkoleniowego na dofinansowanie kształcenia ustawicznego pracowników i pracodawców

Powiatowy Urząd Pracy w Ostrołęce decyzją Ministra Rodziny i Polityki Społecznej otrzymał na realizację zadań, o których mowa w art. 69a ust. 2 ustawy o promocji zatrudnienia i instytucjach rynku pracy, realizowanych przez powiatowe urzędy pracy w ramach środków Krajowego Funduszu Szkoleniowego, kwotę: **341 500,00 zł**.

W ramach prowadzonego naboru wniosków pracodawców o przyznanie środków KFS na finansowanie kosztów kształcenia ustawicznego pracowników i pracodawców wpłynęło **105** wniosków. Zawarto **21** umów na ostateczną kwotę **339 670,00 zł**. W I półroczu 2022 r. wydatkowano kwotę **68 604,48 zł**.

1.10 Informacja z wykorzystania środków PEFRON na rehabilitację zawodową w I półroczu 2022 roku.

Do zadań Powiatowego Urzędu Pracy w Ostrołęce związanych z rehabilitacją zawodową osób niepełnosprawnych należy między innymi:

- 1) dokonywanie pracodawcy zwrotu kosztów ponoszonych w związku z:
 - a) przystosowaniem tworzonych lub istniejących stanowisk pracy dla osób niepełnosprawnych,
 - b) rozpoznawaniem przez służby medycyny pracy potrzeb związanych z przystosowaniem stanowiska pracy,
 - c) wyposażeniem stanowiska pracy;
- 2) organizacja szkoleń, stażu, prac interwencyjnych, przygotowania zawodowego w miejscu pracy dla osób niepełnosprawnych poszukujących pracy i niepozostających w zatrudnieniu;
- 3) udzielanie jednorazowo środków na podjęcie działalności gospodarczej, rolniczej albo na wniesienie wkładu do spółdzielni socjalnej.

1.10.1 Miasto Ostrołęka

Realizacja wyżej wymienionych zadań przebiegała w oparciu o środki Państwowego Funduszu Rehabilitacji Osób Niepełnosprawnych, których wysokość dla miasta określa Prezes Zarządu PFRON. Podziału środków na poszczególne zadania dokonuje Rada Miasta Ostrołęki. Na posiedzeniu z dnia 31 marca 2022 r. Rada Miasta Uchwałą Nr 551/LIX/2022 ustaliła następujący plan wydatków w wysokości: **40.000,00 zł** na zadania z zakresu rehabilitacji zawodowej:

- 1) zwrot kosztów wyposażenia stanowiska pracy art. 26e,
- 2) środki udzielane jednorazowo na podjęcie działalności gospodarczej, rolniczej albo na wniesienie wkładu do spółdzielni socjalnej art. 12a.

W I półroczu 2022 roku wpłynęły 4 wnioski osób niepełnosprawnych dotyczące środków na podjęcie działalności gospodarczej, zawarto **1** umowę o wartości **20.000,00 zł**. Na bieżąco trwał nadzór nad realizacją umów w sprawie zwrotu kosztów wyposażenia stanowiska pracy osoby niepełnosprawnej zawartych w roku 2020 (1 umowa) i 2021 (2 umowy).

1.10.2 Powiat ostrołęcki

Realizacja wyżej wymienionych zadań przebiegała w oparciu o środki Państwowego Funduszu Rehabilitacji Osób Niepełnosprawnych, których wysokość dla powiatu określa Prezes Zarządu PFRON. Podziału środków na poszczególne zadania dokonuje Rada Powiatu w Ostrołęce. Na posiedzeniu z dnia 30 marca 2022 r. Rada Powiatu Uchwałą Nr LVI/335/2022 ustaliła, iż środki w wysokości: **40 000,00 zł** mogą zostać udzielone na podjęcie działalności gospodarczej lub rolniczej art. 12a.

W I półroczu 2022 r. nie wpłynął do urzędu żaden wniosek o przyznanie środków na podjęcie działalności gospodarczej, rolniczej albo działalności w formie spółdzielni socjalnej. Na bieżąco trwał nadzór nad prowadzonymi działalnościami gospodarczymi ze środków PFRON, które zostały rozpoczęte w latach poprzednich: 2020 i 2021 oraz monitoring umowy o zwrot kosztów wyposażenia stanowiska pracy osób.

DYREKTOR
POWIATOWEGO URZĘDU PRACY
w Ostrołęce
Jacek Malinowski

Tabela nr 1. Zarejestrowani bezrobotni według stanu na koniec czerwca 2022 roku

	Zarejestrowani bezrobotni				% zasiłkobiorców w ogólnej liczbie zarejestrowanych bezrobotnych	% zasiłkobiorców w ogólnej liczbie zarejestrowanych bezrobotnych z danej gminy	% zarejestrowanych bezrobotnych w danej gminie w ogólnej liczbie zarejestrowanych bezrobotnych
	ogółem		z prawem do zasiłku				
	ogółem	kobiety	ogółem	kobiety			
Powiat m. Ostrołęka:							
Miasto Ostrołęka	1836	976	199	102	4,25%	10,84%	39,23%
Powiat ostrołęcki:							
Gmina Baranowo	224	92	33	18	0,71%	14,73%	4,79%
Gmina Czarnia	63	29	13	8	0,28%	20,63%	1,35%
Gmina Czerwin	105	50	19	13	0,41%	18,10%	2,24%
Gmina Goworowo	243	131	32	17	0,68%	13,17%	5,19%
Gmina Kadzidło	268	154	50	27	1,07%	18,66%	5,73%
Gmina Lelis	388	213	71	31	1,52%	18,30%	8,29%
Gmina Łyse	242	132	38	18	0,81%	15,70%	5,17%
Gmina Myszyniec	316	174	58	35	1,24%	18,35%	6,75%
w tym: miasto Myszyniec	122	65	20	14	0,43%	16,39%	2,61%
Gmina Olszewo Borki	466	223	71	34	1,52%	15,24%	9,96%
Gmina Rzekuń	408	227	87	52	1,86%	21,32%	8,72%
Gmina Troszyn	121	75	20	13	0,43%	16,53%	2,59%
Ogółem powiat ostrołęcki	2844	1500	492	280	10,51%	17,30%	60,77%
Ogółem PUP	4680	2476	691	382	14,76%	14,76%	100,00%

Tabela nr 2. Ilość osób bezrobotnych i stopa bezrobocia w I półroczu 2022 roku

Stan na dzień	Ilość bezrobotnych			Stopa bezrobocia			
	Ogółem	Miasto Ostrołęka	Powiat ostrołęcki	Miasto Ostrołęka	Powiat ostrołęcki	Województwo mazowieckie	Polska
31.01.2022 r.	5115	2003	3112	8,2%	9,2%	4,7%	5,5%
28.02.2022 r.	5084	1997	3087	8,1%	9,2%	4,7%	5,5%
31.03.2022 r.	5116	2012	3104	8,2%	9,2%	4,6%	5,4%
30.04.2022 r.	4980	1953	3027	7,9%	9,0%	4,5%	4,2%
31.05.2022 r.	4835	1903	2932	7,8%	8,7%	4,4%	5,1%
30.06.2022 r.	4680	1836	2844	7,5%	8,5%	4,3%	4,9%

Tabela nr 3. „, NAPŁYW “ i „ODPŁYW “ bezrobotnych w obszarze działania PUP w Ostrołęce w I półroczu 2013, 2014, 2015, 2016, 2017, 2018, 2019, 2020, 2021 i 2022 r.

Lp.	Wyszczególnienie	Bezrobotni zarejestrowani - „NAPŁYW”						Bezrobotni wyłączeni - „ODPŁYW”		
		Ogółem	w tym :					Ogółem	w tym z powodu :	
			po raz pierwszy	po raz kolejny	powracający do ewidencji po :				podjęcia pracy	nie potwierdzenia gotowości do pracy
					pracach interwencyjnych	robotach publicznych	stażach			
1.	I półrocze 2013 r.	4186	950	3236	102	20	200	4415	2389	792
2.	I półrocze 2014 r.	3995	839	3156	1117	6	271	4904	2433	1005
3.	I półrocze 2015 r.	3824	815	3009	31	13	119	4937	2396	1026
4.	I półrocze 2016 r.	4197	825	3372	12	2	250	4895	2663	823
5.	I półrocze 2017 r.	3639	660	2979	10	1	180	4664	2330	886
6.	I półrocze 2018 r.	3235	535	2700	9	0	145	3921	1963	694
7.	I półrocze 2019 r.	2842	470	2372	3	1	47	3243	1581	528
8.	I półrocze 2020 r.	2594	490	2104	0	3	37	2054	1194	194
9.	I półrocze 2021 r.	2254	416	1838	1	0	61	2713	1571	165
10.	I półrocze 2022 r.	2536	647	1889	4	1	46	2828	1362	187

Tabela nr 4. Bezrobotni w szczególnej sytuacji na rynku pracy w I półroczu 2022 roku

A. miasto

B. powiat

Lp.	Wyszczególnienie	Zarejestrowani w I półroczu 2022 roku		Podjęli pracę w I półroczu 2022 roku		
		razem	kobiety	razem	kobiety	
1.	Do 30 roku życia	A	365	204	187	92
		B	657	358	358	181
2.	W tym do 25 roku życia	A	180	101	77	42
		B	393	199	192	97
3.	Długotrwale bezrobotne	A	342	185	170	93
		B	508	281	267	134
4.	Powyżej 50 roku życia	A	194	110	77	46
		B	235	106	109	43
5.	Korzystające ze świadczeń z pomocy społecznej	A	0	0	0	0
		B	0	0	0	0
6.	Posiadające co najmniej jedno dziecko do 6 roku życia	A	137	114	81	64
		B	177	130	99	60
7.	Posiadające co najmniej jedno dziecko niepełnosprawne do 18 roku życia	A	3	2	2	1
		B	2	1	1	1
8.	Niepełnosprawni	A	61	32	24	15
		B	60	32	14	2

Tabela nr 5. Liczba bezrobotnych w I półroczu 2022 roku

Lp.	Wyszczególnienie	Liczba bezrobotnych w tym :								
		ogółem	kobiety	z prawem do zasiłku	zwolnieni z przyczyn dot. zakładu pracy	dotychczas nie pracujący	do 25 roku życia	niepełnosprawni	Zamieszkali na wsi	Posiadający gospodarstwo rolne
1.	Styczeń	5112	2704	713	292	752	708	177	2969	115
2.	Luty	5084	2684	733	281	730	673	173	2950	121
3.	Marzec	5116	2716	727	259	740	670	185	2972	125
4.	Kwiecień	4980	2658	717	250	740	617	186	2898	132
5.	Maj	4835	2552	703	242	732	638	188	2804	127
6.	Czerwiec	4680	2476	691	242	695	603	176	2722	121

Tabela nr 6. Wydatki Funduszu Pracy w I półroczu 2022 roku

Lp.	Nazwa zadania	Wydatki w I półroczu 2022 roku					
		Algorytm	EFS		MAZOWSZE 2022	Łącznie wydatki na zadaniu	Liczba osób objętych programami, rozpoczynających w I półroczu 2022 roku
			RPO WM	PO WER			
1.	Szkolenia	137 022,65	32 697,92	94 603,12	-	264 323,69	112
2.	Prace interwencyjne	1 151 121,93	-	-	36 147,74	1 187 269,67	163
3.	Roboty publiczne	152 475,90	-	-	11 693,00	164 168,90	33
4.	Staże	610 089,29	270 577,74	427 934,36	94 155,82	1 402 757,21	431
5.	Bony zasiedleniowe	22 000,00		451 000,00	44 000,00	517 000,00	48
6.	Środki na działalność gospodarczą	756 000,00	1 447 269,77	1 673 965,00	-	3 877 234,77	144
7.	Doposażenie stanowiska pracy	0,00	-	-	-	0,00	6 ²
8.	Prace społecznie użyteczne	0,00	-	-	-	0,00	19
9.	Badania lekarskie bezrobotnych	490,01	-	-	-	490,01	1
10.	Składki ZUS dla spółdzielni socjalnych	3 587,96	-	-	-	3 587,96	5
11.	Zatrudnienie wspierane	0,00	-	-	-	0,00	0
12.	Instrumenty tarczy antykryzysowej COVID-19	25 000,00	-	-	-	25 000,00	x
Ogółem		2 857 787, 74	1 750 545,43	2 647 502,48	185 996,56	7 441 832,21	
Razem limit wg decyzji MRiPS		13 194 580,01	4 240 799,43	4 574 266,72	590 000,00	22 599 646,16	

² 6 osób zostało skierowanych w ramach uzupełnienia stanowiska pracy umów zawartych w 2021 r.