

**Powiatowy Urząd Pracy
w Lublinie**

*ZESTAWIENIA
STATYSTYCZNE*

*Stan na koniec **marca 2012r.***

MINISTERSTWO PRACY I POLITYKI SPOŁECZNEJ,
ul. Nowogrodzka 1/3/5, 00-513 Warszawa

Powiatowy Urząd Pracy w Lublinie	MPIPS – 01 Sprawozdanie o rynku pracy	Przekazać/wysłać do 5. dnia roboczego każdego miesiąca z danymi za poprzedni miesiąc do wojewódzkiego urzędu pracy								
Numer identyfikacyjny REGON <table border="1" style="width: 100%; text-align: center; border-collapse: collapse;"> <tr> <td style="width: 12.5%;">4</td> <td style="width: 12.5%;">3</td> <td style="width: 12.5%;">1</td> <td style="width: 12.5%;">2</td> <td style="width: 12.5%;">1</td> <td style="width: 12.5%;">4</td> <td style="width: 12.5%;">3</td> <td style="width: 12.5%;">2</td> <td style="width: 12.5%;">2</td> </tr> </table>	4		3	1	2	1	4	3	2	2
4	3	1	2	1	4	3	2	2		

Dział 1. STRUKTURA I BILANS BEZROBOTNYCH

1.1. Struktura bezrobotnych

Wyszczególnienie			Bezrobotni zarejestrowani		Bezrobotni, którzy podjęli pracę		Bezrobotni zarejestrowani				
			w miesiącu sprawozdawczym		w końcu mies. sprawozdawczego		ogółem		w tym z prawem do zasiłku		
			razem	kobiety	razem	kobiety	razem	kobiety	razem	kobiety	
			1	2	3	4	5	6	7	8	
0											
Ogółem (w. 02+04)		01	474	207	227	108	6682	3221	725	338	
z tego osoby	poprzednio pracujące		02	347	151	185	88	4633	2146	722	335
	w tym zwolnione z przyczyn dotyczących zakładu pracy		03	13	9	5	2	125	61	86	39
	dotychczas niepracujące		04	127	56	42	20	2049	1075	3	3
Wybrane kategorie bezrobotnych (z ogółem)											
Zamieszkali na wsi		05	418	188	198	91	5879	2852	643	305	
w tym posiadający gospodarstwo rolne		06	35	15	17	11	565	276	81	44	
Osoby w okresie do 12 miesięcy od dnia ukończenia nauki		07	61	32	21	10	622	329	11	7	
w tym, które ukończyły szkołę wyższą, do 27 roku życia		08	23	15	11	6	178	116	6	3	
Cudzoziemcy		09	1	1	1	-	10	7	2	2	
Osoby będące w szczególnej sytuacji na rynku pracy		10	523	221	179	82	5997	2873	502	217	
z wiersza 10	do 25 roku życia		11	159	70	59	22	1806	846	79	22
	długotrwale bezrobotne		12	231	110	71	38	3318	1770	9	5
	kobiety, które nie podjęły zatrudnienia po urodzeniu dziecka		13	X	17	X	5	X	639	X	8
	powyżej 50 roku życia		14	44	13	19	7	961	317	181	81
	bez kwalifikacji zawodowych		15	138	61	50	25	2046	981	163	80
	bez doświadczenia zawodowego		16	185	86	69	31	2766	1434	3	2
	bez wykształcenia średniego		17	182	57	65	21	3135	1159	331	119
	samotnie wychowujące co najmniej jedno dziecko do 18 roku życia		18	10	9	4	2	356	308	28	25
	które po odbyciu kary pozbawienia wolności nie podjęły zatrudnienia		19	2	-	1	-	36	1	1	-
	niepełnosprawni		20	13	10	6	3	143	77	27	15
po zakończeniu realizacji kontraktu socjalnego		21	1	1	-	-	1	1	-	-	

1.2. Bilans bezrobotnych

Wyszczególnienie		Ogółem	Kobiety	Z ogółem zamieszkali na wsi		Z ogółem z prawem do zasiłku		
				razem	kobiety	razem	kobiety	
0		1	2	3	4	5	6	
Bezrobotni według stanu w końcu miesiąca poprzedzającego sprawozdanie		22	6795	3268	5980	2884	777	373
Bezrobotni zarejestrowani w miesiącu sprawozdawczym (w.24+25)		23	474	207	418	188	81	43
z tego	po raz pierwszy	24	124	56	118	53	23	13
	po raz kolejny	25	350	151	300	135	58	30
z wiersza 23	po pracach interwencyjnych	26	-	-	-	-	-	-
	po robotach publicznych	27	-	-	-	-	-	-
	po stażu	28	19	16	16	14	-	-
	po odbyciu przygotowania zawodowego dorosłych	29	-	-	-	-	-	-
	po szkoleniu	30	6	1	6	1	3	1
	po pracach społecznie użytecznych	31	-	-	-	-	-	-
	po zakończeniu indywidualnego programu zatrudnienia socjalnego lub kontraktu socjalnego	32	1	1	1	1	-	-
Osoby wyłączone z ewidencji bezrobotnych w miesiącu sprawozdawczym (w. 34+43 do 55)		33	587	254	519	220	-	-
z tego z przyczyn	podjęcia pracy w miesiącu sprawozdawczym (w. 35+37)		34	227	108	198	91	-
	z tego	niesubsydiowanej	35	200	98	178	85	-
		w tym pracy sezonowej	36	-	-	-	-	-
		subsydiowanej (w. 38+39 do 42)	37	27	10	20	6	-
	z tego	prac interwencyjnych	38	11	7	6	3	-
		robót publicznych	39	4	1	4	1	-
		podjęcia działalności gospodarczej	40	10	2	9	2	-
		podjęcia pracy w ramach refundacji kosztów zatrudnienia bezrobotnego	41	2	-	1	-	-
		inne	42	-	-	-	-	-
	rozpoczęcia szkolenia		43	14	1	13	1	-
	rozpoczęcia stażu		44	47	32	36	25	-
	rozpoczęcia przygotowania zawodowego dorosłych		45	-	-	-	-	-
	rozpoczęcia pracy społecznie użytecznej		46	22	14	20	12	-
	rozpoczęcia realizacji indywidualnego programu zatrudnienia socjalnego lub podpisania kontraktu socjalnego		47	-	-	-	-	-
	odmowy bez uzasadnionej przyczyny przyjęcia propozycji odpowiedniej pracy lub innej formy pomocy		48	11	4	11	4	-
	niepotwierdzenia gotowości do pracy		49	181	51	166	47	-
	dobrowolnej rezygnacji ze statusu bezrobotnego		50	46	23	40	20	-
podjęcia nauki		51	-	-	-	-	-	
ukończenia 60/65 lat		52	-	-	-	-	-	
nabycia praw emerytalnych lub rentowych		53	5	2	4	2	-	
nabycia praw do świadczenia przedemerytalnego		54	4	3	4	3	-	
innych		55	30	16	27	15	-	
Bezrobotni według stanu w końcu miesiąca sprawozdawczego (w. 22+23-33)		56	6682	3221	5879	2852	-	
w tym zarejestrowani po raz pierwszy		57	1827	928	1708	873	-	

1.3. Bilans wybranych kategorii bezrobotnych, będących w szczególnej sytuacji na rynku pracy

Wyszczególnienie		Do 25 roku życia		Powyżej 50 roku życia		Długotrwale bezrobotni				
		razem	kobiety	razem	kobiety	razem	kobiety			
0		1	2	3	4	5	6			
Bezrobotni według stanu w końcu miesiąca poprzedzającego sprawozdanie		58	1869	861	974	322	3292	1763		
Bezrobotni zarejestrowani w miesiącu sprawozdawczym (w. 60+61)		59	159	70	44	13	231	110		
z tego	po raz pierwszy	60	63	27	10	5	X	X		
	po raz kolejny	61	96	43	34	8	231	110		
z wiersza 59	po pracach interwencyjnych	62	-	-	-	-	-	-		
	po robotach publicznych	63	-	-	-	-	-	-		
	po stażu	64	9	8	-	-	9	8		
	po odbyciu przygotowania zawodowego dorosłych	65	-	-	-	-	-	-		
	po szkoleniu	66	2	-	-	-	-	-		
	po pracach społecznie użytecznych	67	-	-	-	-	-	-		
	po zakończeniu indywidualnego programu zatrudnienia socjalnego lub kontraktu socjalnego	68	1	1	-	-	-	-		
Osoby wyłączone z ewidencji bezrobotnych w miesiącu sprawozdawczym (w. 70+79 do 91)		69	202	77	57	18	205	103		
podjęcia pracy w mies. sprawozdawczym (w. 71+73)		70	59	22	19	7	71	38		
z tego	niesubsydiowanej	71	55	22	14	5	60	34		
		w tym pracy sezonowej	72	-	-	-	-	-	-	
	subsydiowanej (w. 74+75 do 78)		73	4	-	5	2	11	4	
	z tego	prac interwencyjnych	74	2	-	2	1	5	4	
			robót publicznych	75	-	-	2	1	3	-
		z tego	podjęcia działalności gospodarczej	76	2	-	-	-	3	-
			podjęcia pracy w ramach refundacji kosztów zatrudnienia bezrobotnego	77	-	-	1	-	-	-
			inne	78	-	-	-	-	-	-
rozpoczęcia szkolenia			79	4	-	1	-	5	-	
rozpoczęcia stażu	80	29	19	-	-	13	9			
rozpoczęcia przygotowania zawodowego dorosłych	81	-	-	-	-	-	-			
rozpoczęcia pracy społecznie użytecznej	82	1	1	3	2	11	10			
rozpoczęcia realizacji indywidualnego programu zatrudnienia socjalnego lub podpisania kontraktu socjalnego	83	-	-	-	-	-	-			
odmowy bez uzasadnionej przyczyny przyjęcia propozycji odpowiedniej pracy lub innej formy pomocy	84	4	2	-	-	6	3			
niepotwierdzenia gotowości do pracy	85	85	23	18	3	70	25			
dobrowolnej rezygnacji ze statusu bezrobotnego	86	14	6	2	-	16	9			
podjęcia nauki	87	-	-	-	-	-	-			
ukończenia 60/65 lat	88	X	X	-	-	-	-			
nabycia praw emerytalnych lub rentowych	89	-	-	4	1	-	-			
nabycia praw do świadczenia przedemerytalnego	90	X	X	4	3	-	-			
innych	91	6	4	6	2	13	9			
Bezrobotni, którzy w miesiącu sprawozdawczym utracili status osoby będącej w szczególnej sytuacji na rynku pracy		92	20	8	X	X	X	X		
Bezrobotni według stanu w końcu miesiąca sprawozdawczego (w. 58+59-69-92)		93	1806	846	961	317	3318	1770		
w tym zarejestrowani po raz pierwszy		94	922	435	197	88	616	345		

1.4. Aktywne formy przeciwdziałania bezrobociu

Wyszczególnienie			Razem	Kobiety
			w końcu miesiąca sprawozdawczego	
0			1	2
Osoby bezrobotne	zatrudnione przy pracach interwencyjnych	95	19	14
	zatrudnione przy robotach publicznych	96	9	4
	odbywające szkolenie	97	13	-
	odbywające staż	98	150	107
	odbywające przygotowanie zawodowe dorosłych	99	-	-
	odbywające prace społecznie użyteczne	100	22	14

Dział 2. POSZUKUJĄCY PRACY, OSOBY UPRAWNIONE DO DODATKU AKTYWIZACYJNEGO, OSOBY UCZESTNICZĄCE W DZIAŁANIACH REALIZOWANYCH W RAMACH PROJEKTÓW WSPÓLFINANSOWANYCH Z EUROPEJSKIEGO FUNDUSZU SPOŁECZNEGO, CUDZOZIEMCY Z PRAWEM DO ZASIŁKU

2.1. Poszukujący pracy

Wyszczególnienie			Ogółem	Kobiety	
0			1	2	
Poszukujący pracy według stanu w końcu miesiąca poprzedzającego sprawozdanie			01	111	47
Poszukujący pracy zarejestrowani w miesiącu sprawozdawczym			02	19	4
Osoby wyłączone z ewidencji poszukujących pracy w miesiącu sprawozdawczym (w.04+05 do 10)			03	9	5
z tego z przyczyn	podjęcia pracy		04	-	-
	rozpoczęcia szkolenia		05	-	-
	rozpoczęcia przygotowania zawodowego dorosłych		06	-	-
	niepotwierdzenia zainteresowania pomocą określoną w ustawie		07	8	5
	niepodjęcia lub przerwania uczestnictwa w oferowanym działaniu		08	-	-
	dobrowolnej rezygnacji		09	1	-
	innych		10	-	-
Poszukujący pracy według stanu w końcu miesiąca sprawozdawczego (w. 01+02-03)			11	121	46
w tym	niepełnosprawni niepozostający w zatrudnieniu		12	41	14
	będący w okresie wypowiedzenia stosunku pracy lub stosunku służbowego z przyczyn dotyczących zakładu pracy		13	-	-
	zatrudnieni u pracodawcy, wobec którego ogłoszono upadłość lub który jest w stanie likwidacji, z wyłączeniem likwidacji w celu prywatyzacji		14	-	-
	otrzymujący świadczenie socjalne przysługujące na urlopie górniczym lub górniczy zasiłek socjalny		15	-	-
	uczestniczący w zajęciach w Centrum Integracji Społecznej lub indywidualnym programie integracji		16	-	-
	żołnierze rezerwy		17	-	-
	pobierający rentę szkoleniową		18	1	-
	pobierający świadczenie szkoleniowe		19	-	-
	podlegający ubezpieczeniu społecznemu rolników jako domownik lub małżonek rolnika, jeżeli zamierza podjąć zatrudnienie, inną pracę zarobkową lub działalność gospodarczą poza rolnictwem		20	1	1
	pracownicy w wieku 45 lat i powyżej		21	33	12

2.2. Osoby, które:

Wyszczególnienie			Razem	Kobiety	Razem	Kobiety
			w miesiącu sprawozdawczym		w końcu miesiąca sprawozdawczego	
0			1	2	3	4
nabyły uprawnienie do dodatku aktywizacyjnego w wyniku podjęcia zatrudnienia	skierowane przez powiatowy urząd pracy	22	-	-	-	-
	z własnej inicjatywy	23	15	10	18	12
rozpoczęły udział w działaniach realizowanych w ramach projektów współfinansowanych z EFS		24	-	-	x	x
w tym	projektach systemowych realizowanych przez powiatowe urzędy pracy	25	-	-	x	x
	projektach konkursowych realizowanych przez powiatowe urzędy pracy	26	-	-	x	x
Zarejestrowane jako cudzoziemcy z prawem do zasiłku		27	1	1	2	2
w tym z krajów EOG oraz Szwajcarii		28	1	1	1	1
Zarejestrowane jako cudzoziemcy bez prawa do zasiłku		29	-	-	8	5
w tym z krajów EOG oraz Szwajcarii		30	-	-	-	-
Polacy z prawem do zasiłku transferowego		31	2	-	3	-

Dział 3. POŚREDNICTWO PRACY I WYBRANE FORMY AKTYWIZACJI

3.1. Wolne miejsca pracy i miejsca aktywizacji zawodowej

Wyszczególnienie		Zgłoszone w miesiącu sprawozdawczym				W końcu miesiąca sprawozdawczego			
		razem	z rubr. 1 dotyczące pracy			razem	w tym niewykorzystane dłużej niż 30 dni		
			subsydiowanej	z sektora publicznego	sezonowej				
0		1	2	3	4	5	6		
Ogółem wolne miejsca pracy i miejsca aktywizacji zawodowej (w.02+03)	01	207	102	78	-	67	1		
z ogółem	z tego	zatrudnienie lub inna praca zarobkowa	02	143	38	31	-	56	1
		miejsca aktywizacji zawodowej	03	64	64	47	X	11	-
	staże	04	44	44	27	X	5	-	
	przygotowanie zawodowe dorosłych	05	-	-	-	X	-	-	
	prace społecznie użyteczne	06	20	20	20	X	6	-	
	dla niepełnosprawnych	07	42	-	-	-	4	-	
	dla osób w okresie do 12 miesięcy od dnia ukończenia nauki	08	15	15	13	-	-	-	

3.2. Osoby objęte indywidualnym planem działania

Wyszczególnienie			Osoby objęte indywidualnym planem działania			
			bezrobotni		poszukujący pracy	
			razem	kobiety	razem	kobiety
0			1	2	3	4
Przygotowano IPD	w miesiącu sprawozdawczym	09	123	60	3	2
Przerwali realizację IPD		10	-	-	1	1
w tym z powodu podjęcia pracy		11	-	-	-	-
Zakończyli realizację IPD		12	70	36	-	-
Realizujący IPD w końcu miesiąca sprawozdawczego		13	1425	713	15	9

Dział 4. ZGŁOSZENIA ZWOLNIEŃ I ZWOLNIENIA GRUPOWE, ZWOLNIENIA MONITOROWANE

Wyszczególnienie		W miesiącu sprawozdawczym				W końcu miesiąca sprawozdawczego			
		z sektora publicznego		z sektora prywatnego		z sektora publicznego		z sektora prywatnego	
		zakłady	osoby	zakłady	osoby	zakłady	osoby	zakłady	osoby
0		1	2	3	4	5	6	7	8
Zgłoszenia zwolnień grupowych	01	-	-	-	-	-	-	-	-
Zwolnienia grupowe	02	-	-	-	-	x	x	x	x
Zwolnienia monitorowane	03	-	-	-	-	x	x	x	x

Sporządził: Sławomir Wąsala

81 745-18-15 (do 16) w.227

.....
(wyjaśnienia dotyczące sprawozdania
można uzyskać pod numerem telefonu)

Lublin, dn. 4.04.2012 r.

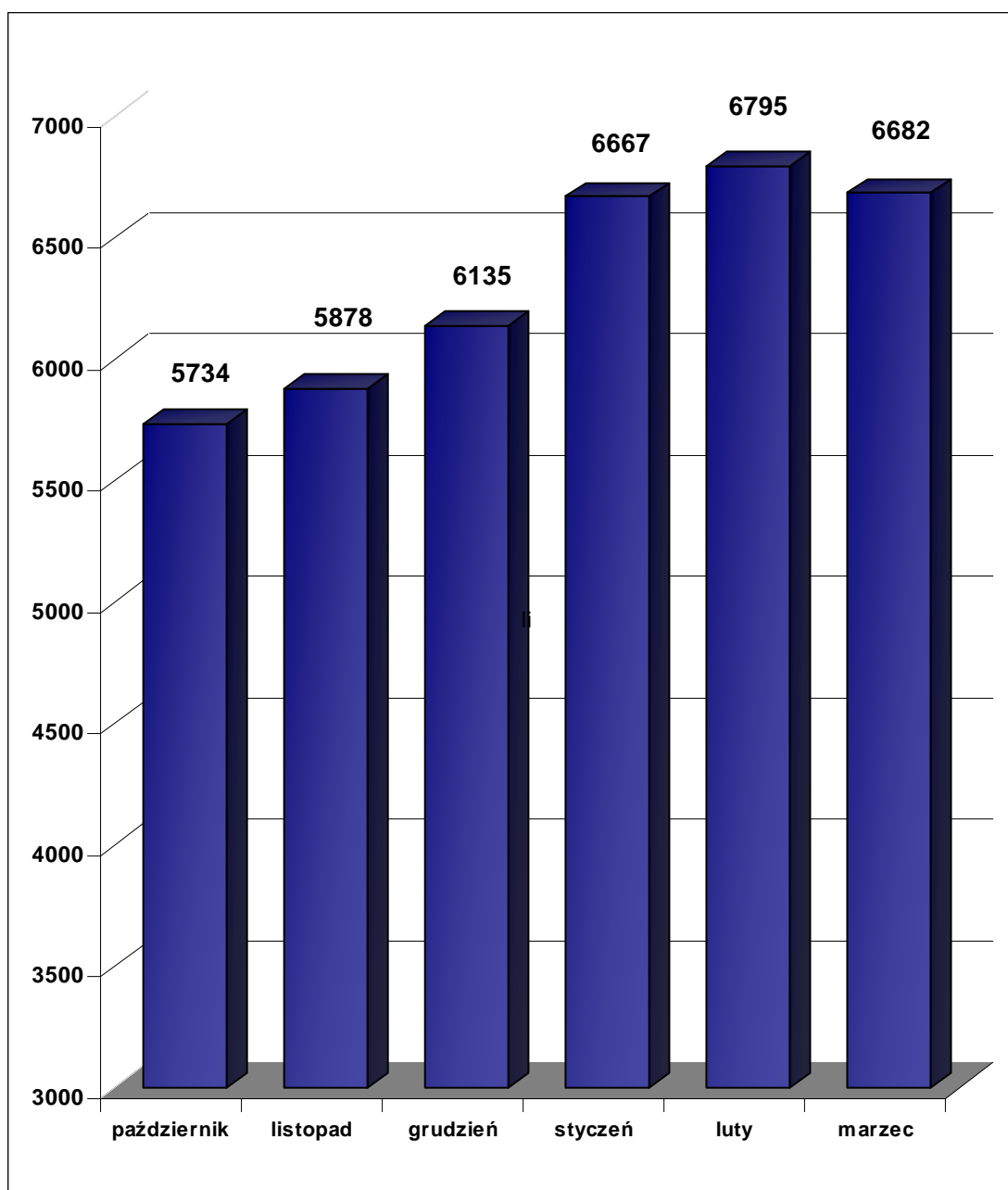
.....

(miejscowość, data)

.....
(pieczęćka imienna i podpis osoby
działającej w imieniu sprawozdawcy)

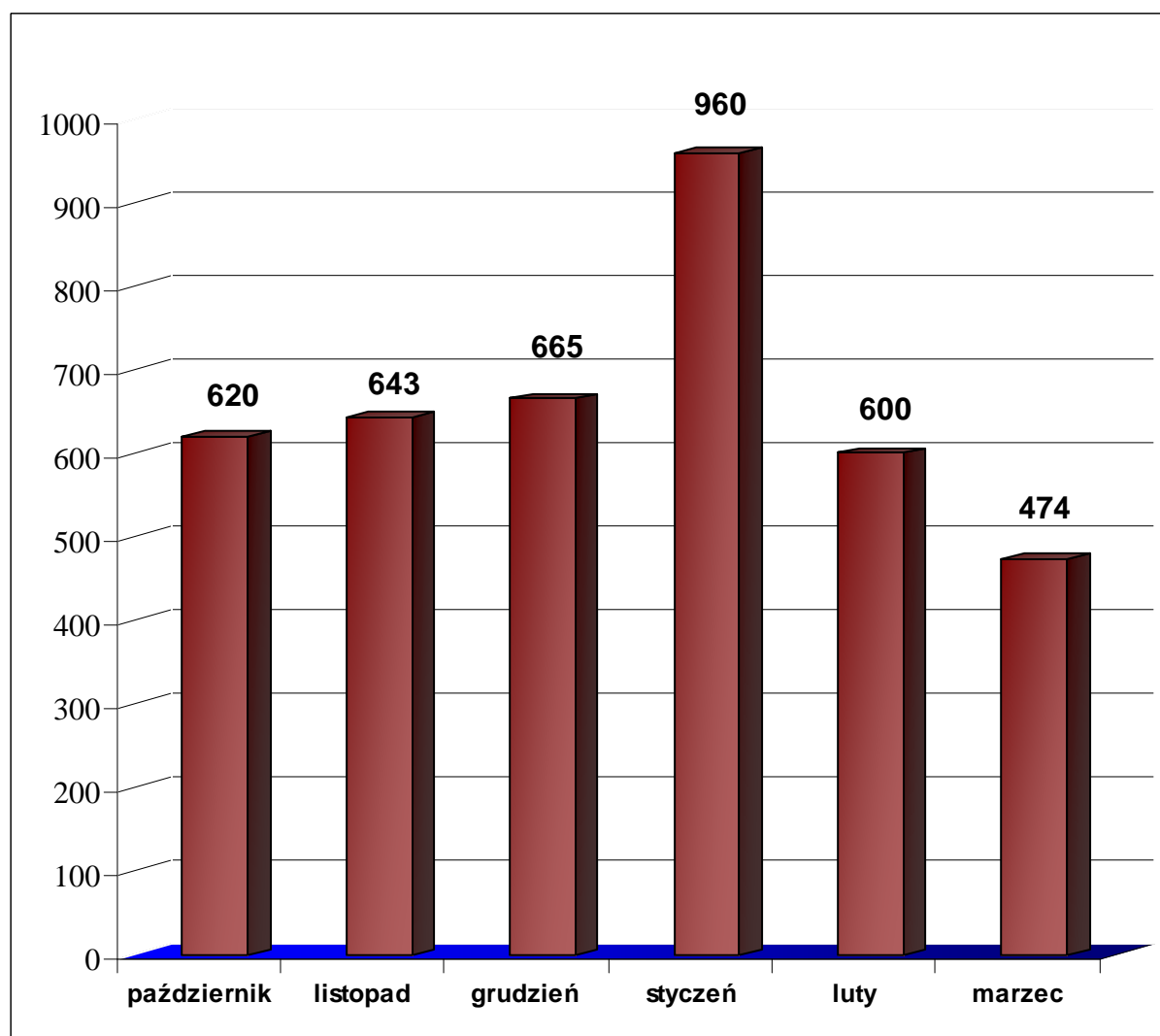
Bezrobotni figurujący w rejestrze urzędu pracy w ostatnim półroczu

rok	2011			2012		
miesiąc	październik	listopad	grudzień	styczeń	luty	marzec
osoby zarejestrowane	5734	5878	6135	6667	6795	6682



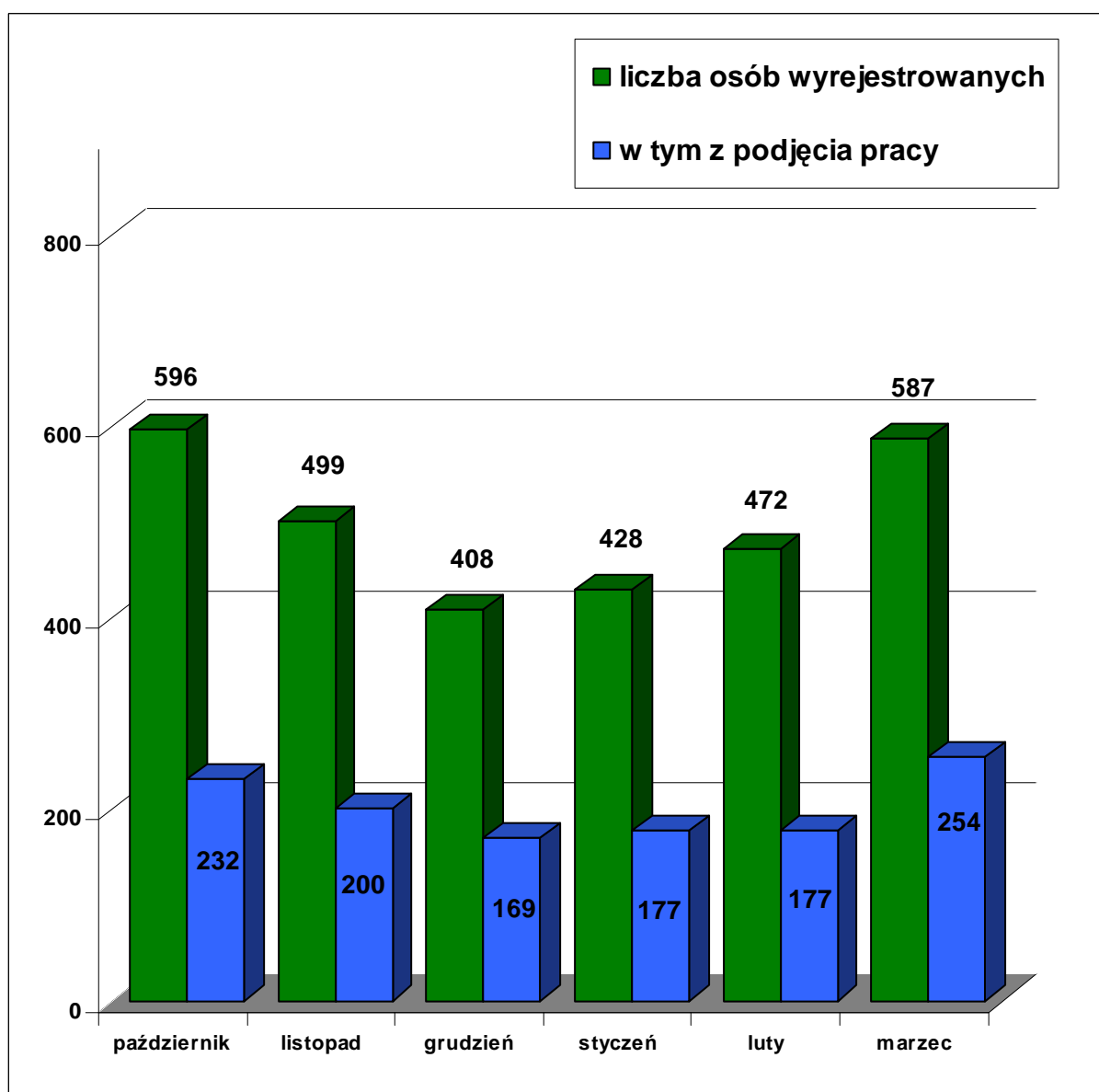
Osoby bezrobotne włączane do ewidencji bezrobotnych w ostatnim półroczu

rok	2011			2012		
miesiąc	październik	listopad	grudzień	styczeń	luty	marzec
osoby zarejestrowane w danym miesiącu	620	643	665	960	600	474



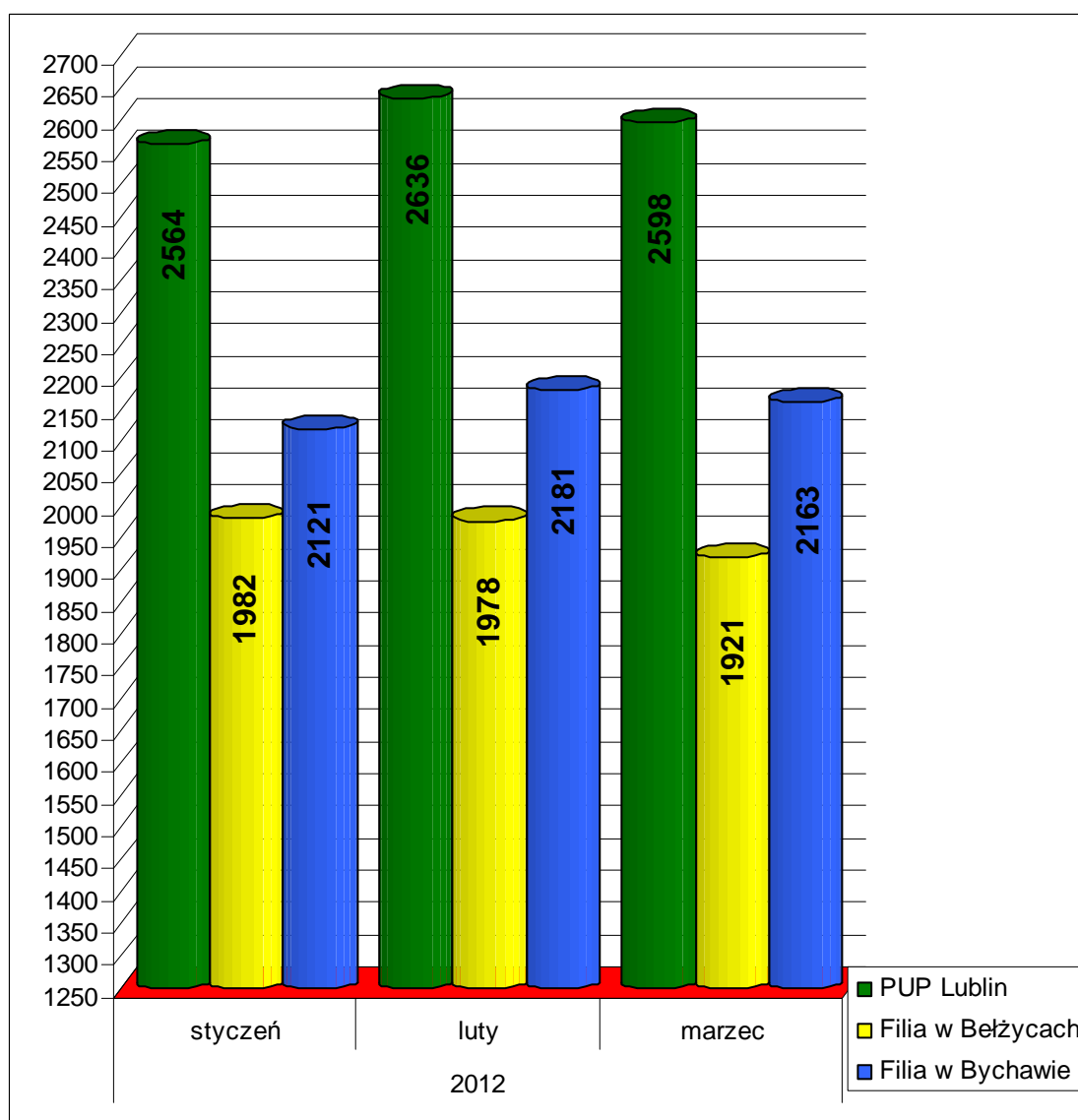
Osoby bezrobotne wyłączone z ewidencji bezrobotnych w ostatnim półroczu

rok	2011			2012		
miesiąc	październik	listopad	grudzień	styczeń	luty	marzec
osoby wyrejestrowane	596	499	408	428	472	587
w tym podjęcie pracy	232	200	169	177	177	254



Osoby bezrobotne wg. miejsca zarejestrowania w ostatnich trzech miesiącach

	2012		
	Styczeń	Luty	Marzec
PUP Lublin	2564	2636	2598
Filia w Beżycach	1982	1978	1921
Filia w Bychawie	2121	2181	2163



MINISTERSTWO PRACY I POLITYKI SPOŁECZNEJ,
ul. Nowogrodzka 1/3/5, 00-513 Warszawa

**Powiatowy Urząd Pracy
w Lublinie**

**ZAŁĄCZNIK 1 do sprawozdania
MPIPS - 01
Bezrobotni oraz poszukujący pracy
według czasu pozostawania bez pracy,
wieku, poziomu wykształcenia
i stażu pracy
Stan w końcu I kwartału 2012 roku**

Wysłać do 8. dnia roboczego w kwietniu, lipcu, październiku 2012 r. i w styczniu 2013 r. z danymi za poprzedni kwartał do wojewódzkiego urzędu pracy

Numer identyfikacyjny REGON

4	3	1	2	1	4	3	2	2
---	---	---	---	---	---	---	---	---

1. Bezrobotni i poszukujący pracy

Wyszczególnienie	Liczba bezrobotnych razem	z tego według czasu pozostawania bez pracy w miesiącach						Liczba bezrobotnych kobiet razem	z tego według czasu pozostawania bez pracy w miesiącach						Bezrobotni w okresie do 12 miesięcy od dnia ukończenia nauki razem	Liczba poszukujących pracy			
		do 1	1-3	3-6	6-12	12-24	pow. 24		do 1	1-3	3-6	6-12	12-24	pow. 24		razem	kobiety		
0	1	2	3	4	5	6	7	8	9	10	11	12	13	14	15	16	17		
Czas pozostawania bez pracy w miesiącach	do 1	01	433	433	X	X	X	X	X	186	186	X	X	X	X	X	56	17	4
	1-3	02	1306	X	1306	X	X	X	X	525	X	525	X	X	X	X	159	25	7
	3-6	03	1233	X	X	1233	X	X	X	526	X	X	526	X	X	X	197	19	9
	6-12	04	1205	X	X	X	1205	X	X	626	X	X	X	626	X	X	210	15	6
	12-24	05	1373	X	X	X	X	1373	X	720	X	X	X	X	720	X	X	14	9
	pow. 24	06	1132	X	X	X	X	X	1132	638	X	X	X	X	X	638	X	14	5
Wiek	18-24	07	1806	145	428	406	356	353	118	846	64	162	176	179	188	77	497	4	3
	25-34	08	2434	152	484	444	472	492	390	1319	73	202	193	263	307	281	118	24	12
	35-44	09	1119	75	191	177	205	227	244	575	27	89	79	105	126	149	6	28	14
	45-54	10	818	38	142	131	108	189	210	342	15	52	58	59	73	85	1	36	14
	55-59	11	381	20	50	58	52	83	118	139	7	20	20	20	26	46	-	20	2
	60-64 lata	12	124	3	11	17	12	29	52	X	X	X	X	X	X	X	-	8	1
Wykształcenie	wyższe	13	936	77	200	181	194	195	89	640	51	124	120	129	152	64	204	18	13
	policealne i średnie zawodowe	14	1852	124	357	347	390	364	270	976	58	149	146	225	216	182	232	24	12
	średnie ogólnokształcące	15	759	64	154	163	138	152	88	446	26	78	88	89	98	67	103	5	4
	zasadnicze zawodowe	16	1725	92	347	301	275	354	356	638	24	113	98	100	136	167	80	35	11
	gimnazjalne i poniżej	17	1410	76	248	241	208	308	329	521	27	61	74	83	118	158	3	39	6
Staż pracy ogółem	do 1 roku	18	1278	100	300	241	199	250	188	653	48	140	100	108	138	119	126	17	10
	1-5	19	1391	104	310	266	269	265	177	642	41	111	109	139	138	104	34	23	9
	5-10	20	708	37	141	130	129	129	142	329	14	56	47	62	77	73	8	8	2
	10-20	21	719	44	119	119	119	147	171	318	18	47	49	66	65	73	3	26	9
	20-30	22	392	28	66	71	63	83	81	154	13	33	29	30	24	25	-	15	5
	30 lat i więcej	23	145	7	32	37	27	26	16	50	3	11	19	11	5	1	1	5	1
	bez stażu	24	2049	113	338	369	399	473	357	1075	49	127	173	210	273	243	450	27	10
Ogółem	25	6682	433	1306	1233	1205	1373	132	3221	186	525	526	626	720	638	622	121	46	

2. Bezrobotni będący w szczególnej sytuacji na rynku pracy

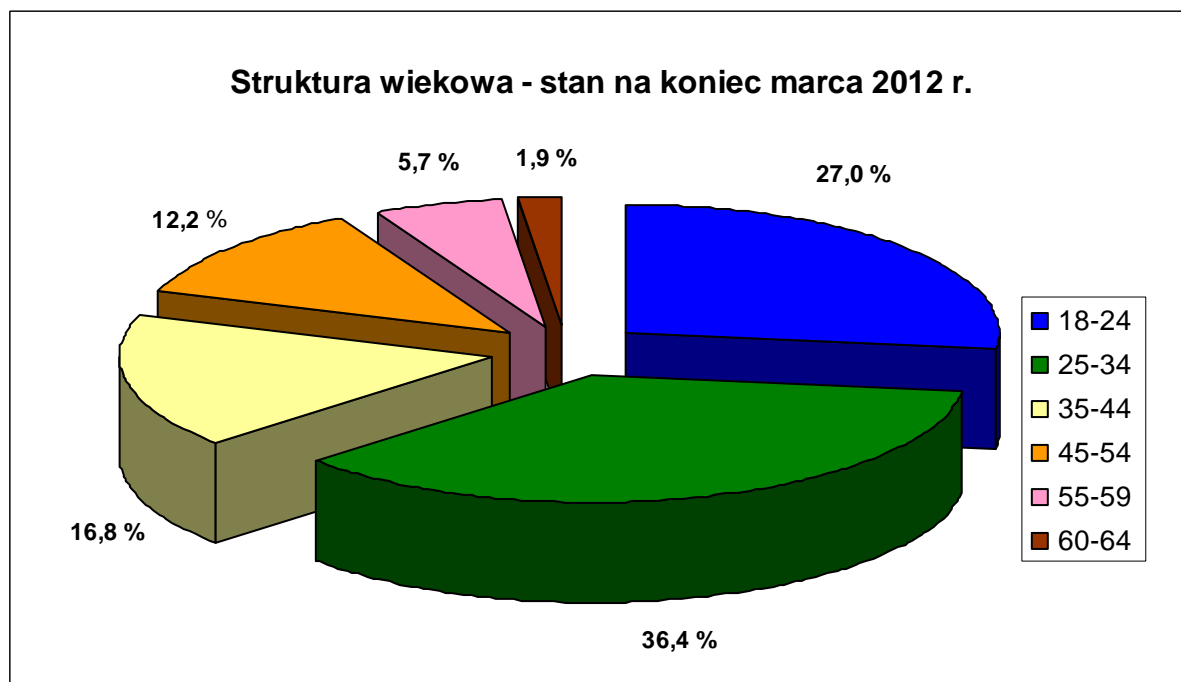
2.1. Ogółem

Wyszczególnienie			Liczba bezrobotnych będących w szczególnej sytuacji na rynku pracy razem	z rubryki 1									
				do 25 roku życia	długotrwale	pow. 50 roku życia	bez kwalifikacji zawodowych	bez doświadczenia zawodowego	bez wykształcenia średniego	samotnie wychowujący co najmniej jedno dziecko do 18 roku życia	którzy po odbyciu kary pozbawienia wolności nie podjęli zatrudnienia	niepełnosprawni	po zakończeniu realizacji kontraktu socjalnego
0			1	2	3	4	5	6	7	8	9	10	11
Czas pozostawania bez pracy w miesiącach	do 1	26	357	145	63	39	128	167	168	10	2	9	1
	1-3	27	1084	428	203	131	403	486	595	53	7	25	-
	3-6	28	1051	406	249	151	387	483	542	58	13	32	-
	6-12	29	1002	356	306	120	363	487	483	72	5	28	-
	12-24	30	1372	353	1371	223	404	628	662	81	8	23	-
	pow. 24	31	1131	118	1126	297	361	515	685	82	1	26	-
Wiek	18-24	32	1806	1806	682	X	846	1431	587	74	2	13	1
	25-34	33	1927	X	1212	X	455	932	801	135	12	27	-
	35-44	34	974	X	602	X	287	212	727	107	10	33	-
	45-54	35	785	X	510	X	264	128	615	33	8	39	-
	55-59	36	381	X	224	X	151	49	299	7	2	22	-
	60-64 lata	37	124	X	88	X	43	14	106	-	2	9	-
Wykształcenie	wyższe	38	681	144	390	33	X	428	X	20	-	10	-
	policealne i średnie zawodowe	39	1448	603	846	150	166	776	X	79	5	29	-
	średnie ogólnokształcące	40	733	472	338	26	615	479	X	42	-	9	-
	zasadnicze zawodowe	41	1725	303	923	368	113	468	1725	88	13	48	-
	gimnazjalne i poniżej	42	1410	284	821	384	1152	615	1410	127	18	47	1
Staż pracy ogółem	do 1 roku	43	1158	415	672	64	372	719	446	69	13	17	-
	1-5	44	1111	205	608	68	356	X	645	91	7	22	-
	5-10	45	547	4	337	85	123	X	388	44	2	18	-
	10-20	46	625	X	388	268	160	X	484	24	2	27	-
	20-30	47	364	X	193	266	98	X	271	6	2	19	-
	30 lat i więcej	48	145	X	54	140	36	X	102	1	1	11	-
	bez stażu	49	2047	1182	1066	70	901	2047	799	121	9	29	1
Ogółem	50	5997	1806	3318	961	2046	2766	3135	356	36	143	1	

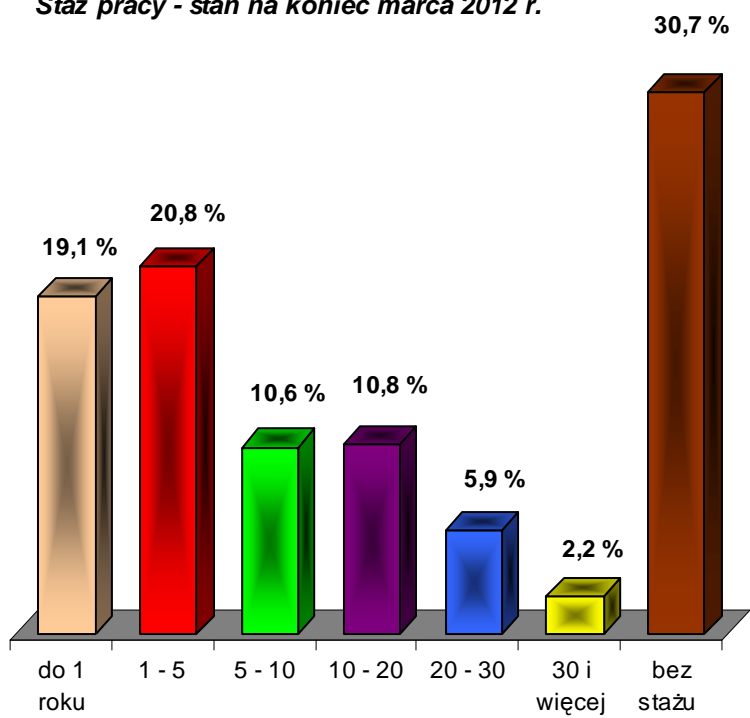
2.2. Kobiety

Wyszczególnienie		Liczba bezrobotnych kobiet będących w szczególnej sytuacji na rynku pracy razem	z rubryki 1											
			do 25 roku życia	długotrwale	pow. 50 roku życia	bez kwalifikacji zawodowych	bez doświadczenia zawodowego	bez wykształcenia średniego	samotnie wychowujące co najmniej jedno dziecko do 18 roku życia	które po odbyciu kary pozbawienia wolności nie podjęły zatrudnienia	niepełnosprawne	które nie podjęły zatrudnienia po urodzeniu dziecka	po zakończeniu realizacji kontraktu socjalnego	
0		1	2	3	4	5	6	7	8	9	10	11	12	
Czas pozostawania bez pracy w miesiącach	do 1	51	143	64	31	11	55	76	51	9	-	7	15	1
	1-3	52	426	162	87	42	156	195	174	45	-	13	57	-
	3-6	53	439	176	124	51	165	224	172	48	-	12	61	-
	6-12	54	508	179	176	50	190	262	183	61	-	17	100	-
	12-24	55	720	188	719	68	205	356	254	72	1	15	181	-
	pow. 24	56	637	77	633	95	210	321	325	73	-	13	225	-
Wiek	18-24	57	846	846	376	X	427	711	198	63	-	5	151	1
	25-34	58	1071	X	767	X	237	550	342	121	-	14	306	-
	35-44	59	497	X	342	X	145	112	314	94	1	20	134	-
	45-54	60	320	X	207	X	116	48	216	26	-	22	39	-
	55-59	61	139	X	78	X	56	13	89	4	-	16	9	-
Wykształcenie	wyższe	62	477	106	291	12	X	285	X	17	-	6	62	-
	policealne i średnie zawodowe	63	798	271	517	89	85	399	X	74	-	18	168	-
	średnie ogólnokształcące	64	439	271	225	15	383	292	X	38	-	6	84	-
	zasadnicze zawodowe	65	638	85	385	97	38	191	638	78	1	28	147	-
	gimnazjalne i poniżej	66	521	113	352	104	475	267	521	101	-	19	178	1
Staż pracy ogółem	do 1 roku	67	588	190	378	13	176	359	168	63	1	10	124	-
	1-5	68	513	64	336	17	136	X	217	73	-	7	126	-
	5-10	69	249	-	178	36	64	X	136	38	-	10	29	-
	10-20	70	261	X	165	99	67	X	176	19	-	16	21	-
	20-30	71	137	X	59	85	45	X	83	5	-	11	2	-
	30 lat i więcej	72	50	X	11	48	14	X	25	-	-	4	-	-
	bez stażu	73	1075	592	643	19	479	1075	354	110	-	19	337	1
Ogółem	74	2873	846	1770	317	981	1434	1159	308	1	77	639	1	

Bezrobotni zarejestrowani w PUP Lublin na koniec marca 2012 r.



Staż pracy - stan na koniec marca 2012 r.



Czas pozostawania bez pracy w miesiącach stan na koniec marca 2012 r.

