

**Powiatowy Urząd Pracy
w Lublinie**

*ZESTAWIENIA
STATYSTYCZNE*

*Stan na koniec **maja 2011r.***

MINISTERSTWO PRACY I POLITYKI SPOŁECZNEJ,
ul. Nowogrodzka 1/3/5, 00-513 Warszawa

Powiatowy Urząd Pracy w Lublinie	MPiPS – 01 Sprawozdanie o rynku pracy	Wysłać do 5. dnia roboczego każdego miesiąca z danymi za poprzedni miesiąc do wojewódzkiego urzędu pracy									
Numer identyfikacyjny REGON <table border="1" style="width: 100%; text-align: center; border-collapse: collapse;"> <tr> <td style="width: 20px;">4</td> <td style="width: 20px;">3</td> <td style="width: 20px;">1</td> <td style="width: 20px;">2</td> <td style="width: 20px;">1</td> <td style="width: 20px;">4</td> <td style="width: 20px;">3</td> <td style="width: 20px;">2</td> <td style="width: 20px;">2</td> </tr> </table>	4	3	1	2	1	4	3	2	2	za miesiąc Maj 2011 roku	
4	3	1	2	1	4	3	2	2			

Dział 1. STRUKTURA I BILANS BEZROBOTNYCH

1.1. Struktura bezrobotnych

Wyszczególnienie			Bezrobotni zarejestrowani		Bezrobotni, którzy podjęli pracę		Bezrobotni zarejestrowani			
			ogółem		w tym z prawem do zasiłku		ogółem		w tym z prawem do zasiłku	
			w miesiącu sprawozdawczym				w końcu mies. sprawozdawczego			
			razem	kobiety	razem	kobiety	razem	kobiety	razem	kobiety
0			1	2	3	4	5	6	7	8
Ogółem (w. 02+04)		01	428	212	209	78	5986	2941	619	321
z tego osoby	poprzednio pracujące	02	281	142	163	61	4057	1905	613	316
	w tym zwolnione z przyczyn dotyczących zakładu pracy	03	6	4	1	-	70	36	55	31
	dotychczas niepracujące	04	147	70	46	17	1929	1036	6	5
Wybrane kategorie bezrobotnych (z ogółem)										
Zamieszkali na wsi		05	373	184	183	71	5241	2586	569	289
w tym posiadający gospodarstwo rolne		06	20	10	15	7	582	289	91	51
Osoby w okresie do 12 miesięcy od dnia ukończenia nauki		07	90	55	23	10	397	239	13	9
w tym, które ukończyły szkołę wyższą, do 27 roku życia		08	36	26	13	6	207	142	11	7
Cudzoziemcy		09	-	-	1	-	11	7	-	-
Osoby będące w szczególnej sytuacji na rynku pracy		10	476	226	173	63	5361	2589	393	177
z wiersza 10	do 25 roku życia	11	164	79	66	22	1645	826	56	27
	długotrwale bezrobotne	12	193	97	52	20	2871	1507	12	5
	kobiety, które nie podjęły zatrudnienia po urodzeniu dziecka	13	X	14	X	7	X	523	X	8
	powyżej 50 roku życia	14	35	18	20	3	850	274	140	60
	bez kwalifikacji zawodowych	15	131	59	39	19	1857	893	132	60
	bez doświadczenia zawodowego	16	177	86	77	28	2666	1392	6	4
	bez wykształcenia średniego	17	130	39	67	20	2805	1068	269	98
	samotnie wychowujące co najmniej jedno dziecko do 18 roku życia	18	8	5	8	6	290	252	14	12
	które po odbyciu kary pozbawienia wolności nie podjęły zatrudnienia	19	2	-	-	-	28	1	1	-
	niepełnosprawni	20	11	10	7	4	119	66	17	12
po zakończeniu realizacji kontraktu socjalnego	21	-	-	-	-	3	2	-	-	

1.2. Bilans bezrobotnych

Wyszczególnienie		Ogółem	Kobiety	Z ogółem zamieszkali na wsi		Z ogółem z prawem do zasiłku			
				razem	kobiety	razem	kobiety		
0		1	2	3	4	5	6		
Bezrobotni według stanu w końcu miesiąca poprzedzającego sprawozdanie		22	6165	2976	5387	2618	652	324	
Bezrobotni zarejestrowani w miesiącu sprawozdawczym (w.24+25)		23	428	212	373	184	80	44	
z tego	po raz pierwszy	24	124	62	113	55	16	10	
	po raz kolejny	25	304	150	260	129	64	34	
z wiersza 23	po pracach interwencyjnych	26	-	-	-	-	-	-	
	po robotach publicznych	27	-	-	-	-	-	-	
	po stażu	28	50	35	44	31	-	-	
	po odbyciu przygotowania zawodowego dorosłych	29	-	-	-	-	-	-	
	po szkoleniu	30	13	5	13	5	6	4	
	po pracach społecznie użytecznych	31	-	-	-	-	-	-	
	po zakończeniu indywidualnego programu zatrudnienia socjalnego lub kontraktu socjalnego	32	-	-	-	-	-	-	
Osoby wyłączone z ewidencji bezrobotnych w miesiącu sprawozdawczym (w. 34+43 do 55)		33	607	247	519	216			
z tego z przyczyn	podjęcia pracy w miesiącu sprawozdawczym (w. 35+37)		34	209	78	183	71		
	z tego	niesubsydiowanej	35	198	75	177	70		
		w tym pracy sezonowej	36	-	-	-	-		
		subsydiowanej (w. 38+39 do 42)	37	11	3	6	1		
	z tego	z tego	prac interwencyjnych	38	3	1	3	1	
			robót publicznych	39	1	-	-	-	
			podjęcia działalności gospodarczej	40	-	-	-	-	
			podjęcia pracy w ramach refundacji kosztów zatrudnienia bezrobotnego	41	7	2	3	-	
			inne	42	-	-	-	-	
	rozpoczęcia szkolenia		43	7	1	6	1		
	rozpoczęcia stażu		44	37	22	33	21		
	rozpoczęcia przygotowania zawodowego dorosłych		45	-	-	-	-		
	rozpoczęcia pracy społecznie użytecznej		46	6	5	3	3		
	rozpoczęcia realizacji indywidualnego programu zatrudnienia socjalnego lub podpisania kontraktu socjalnego		47	-	-	-	-		
	odmowy bez uzasadnionej przyczyny przyjęcia propozycji odpowiedniej pracy lub innej formy pomocy		48	5	5	2	2		
	niepotwierdzenia gotowości do pracy		49	253	88	220	78		
	dobrowolnej rezygnacji ze statusu bezrobotnego		50	41	25	34	21		
	podjęcia nauki		51	1	-	1	-		
	ukończenia 60/65 lat		52	4	3	3	2		
nabycia praw emerytalnych lub rentowych		53	6	4	6	4			
nabycia praw do świadczenia przedemerytalnego		54	5	3	4	2			
innych		55	33	13	24	11			
Bezrobotni według stanu w końcu miesiąca sprawozdawczego (w. 22+23-33)		56	5986	2941	5241	2586			
w tym zarejestrowani po raz pierwszy		57	1578	788	1469	739			

1.3. Bilans wybranych kategorii bezrobotnych, będących w szczególnej sytuacji na rynku pracy

Wyszczególnienie		Do 25 roku życia		Powyżej 50 roku życia		Długotrwale bezrobotni				
		razem	kobiety	razem	kobiety	razem	kobiety			
0		1	2	3	4	5	6			
Bezrobotni według stanu w końcu miesiąca poprzedzającego sprawozdanie		58	1732	852	872	274	2875	1502		
Bezrobotni zarejestrowani w miesiącu sprawozdawczym (w. 60+61)		59	164	79	35	18	193	97		
z tego	po raz pierwszy	60	79	38	6	4	X	X		
	po raz kolejny	61	85	41	29	14	193	97		
z wiersza 59	po pracach interwencyjnych	62	-	-	-	-	-	-		
	po robotach publicznych	63	-	-	-	-	-	-		
	po stażu	64	29	19	1	1	12	10		
	po odbyciu przygotowania zawodowego dorosłych	65	-	-	-	-	-	-		
	po szkoleniu	66	5	-	-	-	3	-		
	po pracach społecznie użytecznych	67	-	-	-	-	-	-		
	po zakończeniu indywidualnego programu zatrudnienia socjalnego lub kontraktu socjalnego	68	-	-	-	-	-	-		
Osoby wyłączone z ewidencji bezrobotnych w miesiącu sprawozdawczym (w. 70+79 do 91)		69	223	90	57	18	197	92		
podjęcia pracy w mies. sprawozdawczym (w. 71+73)		70	66	22	20	3	52	20		
z tego	niesubsydiowanej	71	62	21	19	3	44	17		
		72	-	-	-	-	-	-		
		73	4	1	1	-	8	3		
	z tego	prac interwencyjnych	74	-	-	1	-	2	1	
			75	-	-	-	-	1	-	
		z tego	podjęcia działalności gospodarczej	76	-	-	-	-	-	-
			podjęcia pracy w ramach refundacji kosztów zatrudnienia bezrobotnego	77	4	1	-	-	5	2
			inne	78	-	-	-	-	-	-
			rozpoczęcia szkolenia	79	1	-	-	-	3	1
	rozpoczęcia stażu	80	24	14	-	-	11	7		
rozpoczęcia przygotowania zawodowego dorosłych	81	-	-	-	-	-	-			
rozpoczęcia pracy społecznie użytecznej	82	-	-	2	1	6	5			
rozpoczęcia realizacji indywidualnego programu zatrudnienia socjalnego lub podpisania kontraktu socjalnego	83	-	-	-	-	-	-			
odmowy bez uzasadnionej przyczyny przyjęcia propozycji odpowiedniej pracy lub innej formy pomocy	84	1	1	-	-	5	5			
niepotwierdzenia gotowości do pracy	85	107	39	16	4	81	29			
dobrowolnej rezygnacji ze statusu bezrobotnego	86	9	6	4	3	15	12			
podjęcia nauki	87	-	-	-	-	-	-			
ukończenia 60/65 lat	88	X	X	4	3	4	3			
nabycia praw emerytalnych lub rentowych	89	3	2	-	-	4	3			
nabycia praw do świadczenia przedemerytalnego	90	X	X	5	3	-	-			
innych	91	12	6	6	1	16	7			
Bezrobotni, którzy w miesiącu sprawozdawczym utracili status osoby będącej w szczególnej sytuacji na rynku pracy		92	28	15	X	X	X	X		
Bezrobotni według stanu w końcu miesiąca sprawozdawczego (w. 58+59-69-92)		93	1645	826	850	274	2871	1507		
w tym zarejestrowani po raz pierwszy		94	791	375	163	66	435	241		

1.4. Aktywne formy przeciwdziałania bezrobociu

Wyszczególnienie		Razem	Kobiety	
0		w końcu miesiąca sprawozdawczego		
		1	2	
Osoby bezrobotne	zatrudnione przy pracach interwencyjnych	95	28	14
	zatrudnione przy robotach publicznych	96	36	9
	odbywające szkolenie	97	9	2
	odbywające staż	98	154	106
	odbywające przygotowanie zawodowe dorosłych	99	-	-
	odbywające prace społecznie użyteczne	100	21	12

Dział 2. POSZUKUJĄCY PRACY, OSOBY UPRAWNIONE DO DODATKU AKTYWIZACYJNEGO, OSOBY UCZESTNICZĄCE W DZIAŁANIACH REALIZOWANYCH W RAMACH PROJEKTÓW WSPÓŁFINANSOWANYCH Z EUROPEJSKIEGO FUNDUSZU SPOŁECZNEGO, CUDZOZIEMCY Z PRAWEM DO ZASIŁKU

2.1. Poszukujący pracy

Wyszczególnienie		Ogółem	Kobiety	
0		1	2	
Poszukujący pracy według stanu w końcu miesiąca poprzedzającego sprawozdanie		01	122	50
Poszukujący pracy zarejestrowani w miesiącu sprawozdawczym		02	12	3
Osoby wyłączone z ewidencji poszukujących pracy w miesiącu sprawozdawczym (w.04+05 do 10)		03	22	6
z tego z przyczyn	podjęcia pracy	04	1	-
	rozpoczęcia szkolenia	05	-	-
	rozpoczęcia przygotowania zawodowego dorosłych	06	-	-
	niepotwierdzenia zainteresowania pomocą określoną w ustawie	07	17	6
	niepodjęcia lub przerwania uczestnictwa w oferowanym działaniu	08	-	-
	dobrowolnej rezygnacji	09	3	-
	innych	10	1	-
Poszukujący pracy według stanu w końcu miesiąca sprawozdawczego (w. 01+02-03)		11	112	47
w tym	niepełnosprawni niepozostający w zatrudnieniu	12	21	7
	będący w okresie wypowiedzenia stosunku pracy lub stosunku służbowego z przyczyn dotyczących zakładu pracy	13	-	-
	zatrudnieni u pracodawcy, wobec którego ogłoszono upadłość lub który jest w stanie likwidacji, z wyłączeniem likwidacji w celu prywatyzacji	14	2	-
	otrzymujący świadczenie socjalne przysługujące na urlopie górniczym lub górniczy zasiłek socjalny	15	-	-
	uczestniczący w zajęciach w Centrum Integracji Społecznej lub indywidualnym programie integracji	16	-	-
	żołnierze rezerwy	17	-	-
	pobierający rentę szkoleniową	18	1	-
	pobierający świadczenie szkoleniowe	19	-	-
	podlegający ubezpieczeniu społecznemu rolników jako domownik lub małżonek rolnika, jeżeli zamierza podjąć zatrudnienie, inną pracę zarobkową lub działalność gospodarczą poza rolnictwem	20	4	2
	pracownicy w wieku 45 lat i powyżej	21	29	13

2.2. Osoby, które:

Wyszczególnienie			Razem	Kobiety	Razem	Kobiety
			w miesiącu sprawozdawczym		w końcu miesiąca sprawozdawczego	
0			1	2	3	4
nabyły uprawnienie do dodatku aktywizacyjnego w wyniku podjęcia zatrudnienia	skierowane przez powiatowy urząd pracy	22	-	-	-	-
	z własnej inicjatywy	23	17	4	26	10
rozpoczęły udział w działaniach realizowanych w ramach projektów współfinansowanych z EFS		24	44	26	x	x
w tym	projektach systemowych realizowanych przez powiatowe urzędy pracy	25	40	22	x	x
	projektach konkursowych realizowanych przez powiatowe urzędy pracy	26	4	4	x	x
Zarejestrowane jako cudzoziemcy z prawem do zasiłku		27	-	-	-	-
w tym z krajów EOG oraz Szwajcarii		28	-	-	-	-
Zarejestrowane jako cudzoziemcy bez prawa do zasiłku		29	-	-	-	-
w tym z krajów EOG oraz Szwajcarii		30	-	-	-	-
Polacy z prawem do zasiłku transferowego		31	-	-	2	1

Dział 3. POŚREDNICTWO PRACY I WYBRANE FORMY AKTYWIZACJI

3.1. Wolne miejsca pracy i miejsca aktywizacji zawodowej

Wyszczególnienie		Zgłoszone w miesiącu sprawozdawczym				W końcu miesiąca sprawozdawczego		
		razem	z rubr. 1 dotyczące pracy			razem	w tym niewykorzystane dłużej niż 30 dni	
			subsydiowanej	z sektora publicznego	sezonowej			
0		1	2	3	4	5	6	
Ogółem wolne miejsca pracy i miejsca aktywizacji zawodowej (w.02+03)	01	150	55	17	5	63	-	
z ogółem z tego	zatrudnienie lub inna praca zarobkowa	02	105	10	2	5	51	-
	miejsca aktywizacji zawodowej	03	45	45	15	X	12	-
	staże	04	45	45	15	X	12	-
	przygotowanie zawodowe dorosłych	05	-	-	-	X	-	-
	prace społecznie użyteczne	06	-	-	-	X	-	-
	dla niepełnosprawnych	07	1	-	-	-	1	-
	dla osób w okresie do 12 miesięcy od dnia ukończenia nauki	08	13	13	6	-	3	-

3.2. Osoby objęte indywidualnym planem działania

Wyszczególnienie			Osoby objęte indywidualnym planem działania			
			bezrobotni		poszukujący pracy	
			razem	kobiety	razem	kobiety
0			1	2	3	4
Przygotowano IPD	w miesiącu sprawozdawczym	09	103	55	1	-
Przerwali realizację IPD		10	-	-	-	-
w tym z powodu podjęcia pracy		11	-	-	-	-
Zakończyli realizację IPD		12	75	30	2	1
Realizujący IPD w końcu miesiąca sprawozdawczego		13	487	261	8	6

Dział 4. ZGŁOSZENIA ZWOLNIEŃ I ZWOLNIENIA GRUPOWE, ZWOLNIENIA MONITOROWANE

Wyszczególnienie		W miesiącu sprawozdawczym				W końcu miesiąca sprawozdawczego			
		z sektora publicznego		z sektora prywatnego		z sektora publicznego		z sektora prywatnego	
		zakłady	osoby	zakłady	osoby	zakłady	osoby	zakłady	osoby
0		1	2	3	4	5	6	7	8
Zgłoszenia zwolnień grupowych	01	-	-	-	-	-	-	-	-
Zwolnienia grupowe	02	-	-	1	9	x	x	x	x
Zwolnienia monitorowane	03	-	-	-	-	x	x	x	x

Sporządził: Sławomir Wąsala

81 745-18-15 (do 16) w. 227

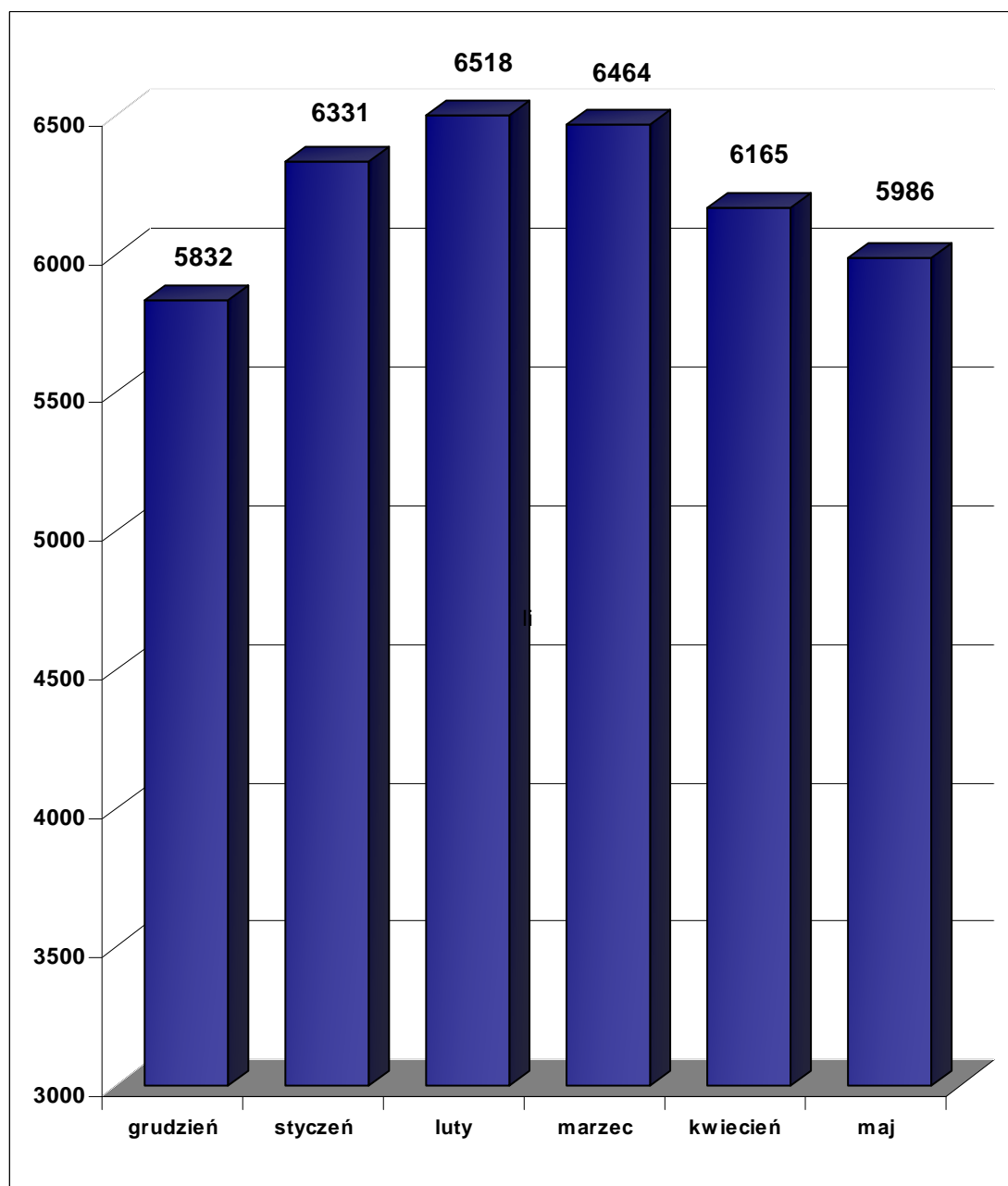
.....
(wyjaśnienia dotyczące sprawozdania
można uzyskać pod numerem telefonu)

Lublin, dn. 3.06.2011 r.

.....
(miejscowość, data).....
(pieczęćka imienna i podpis osoby
działającej w imieniu sprawozdawcy)

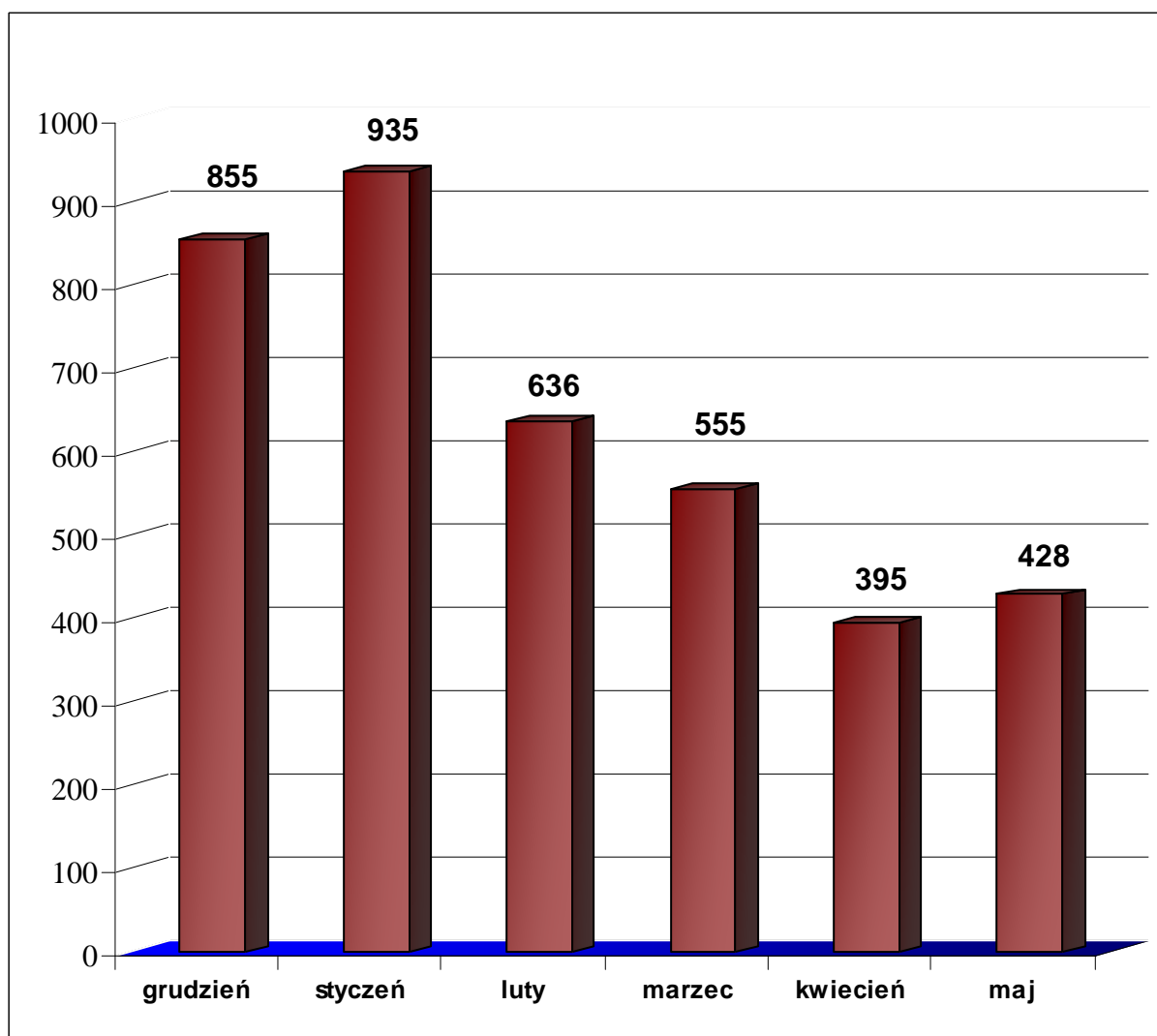
Bezrobotni figurujący w rejestrze urzędu pracy w ostatnim półroczu

rok	2010	2011				
miesiąc	grudzień	styczeń	luty	marzec	kwiecień	maj
osoby zarejestrowane	5832	6331	6518	6464	6165	5986



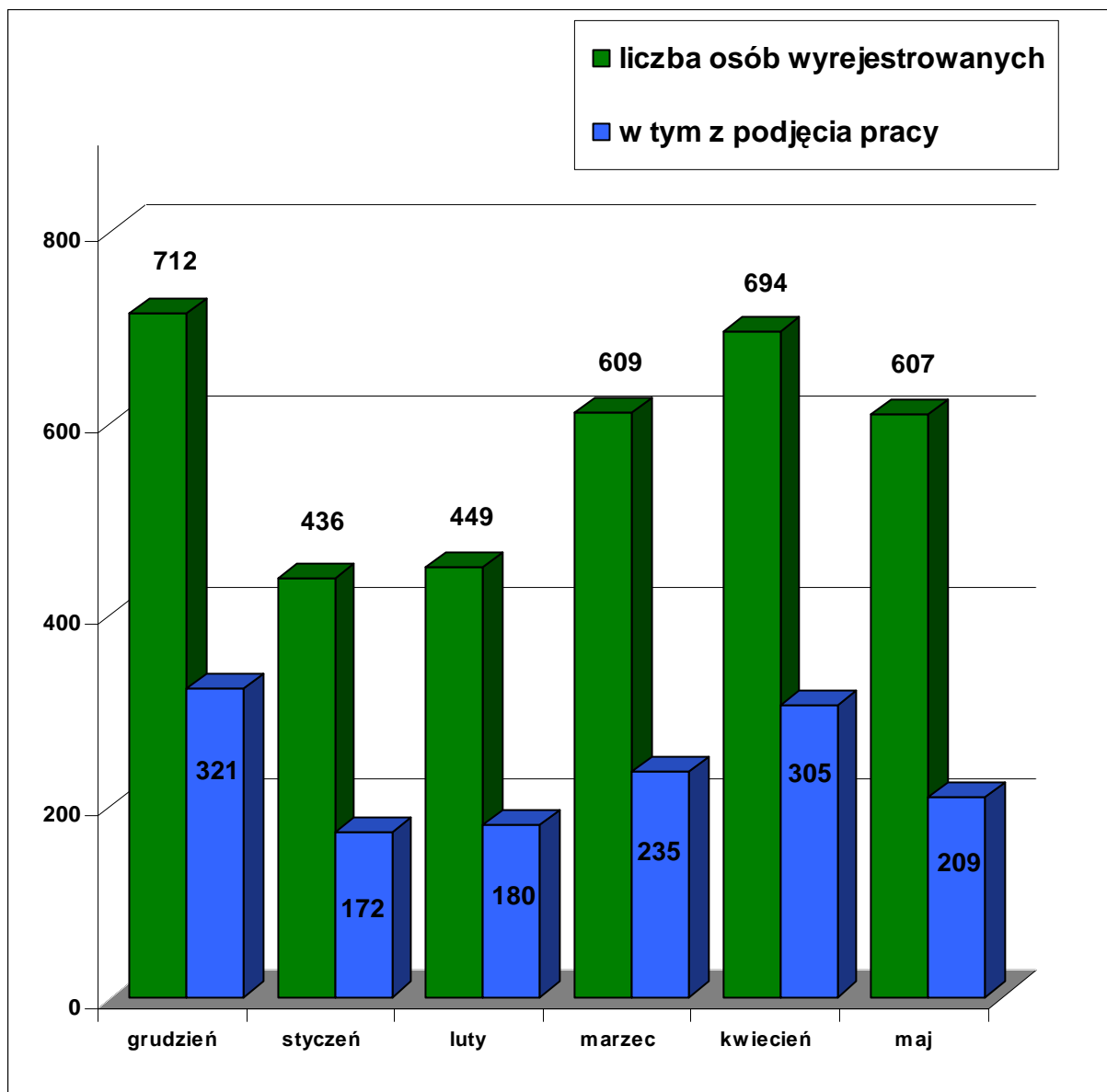
Osoby bezrobotne włączane do ewidencji bezrobotnych w ostatnim półroczu

rok	2011					
miesiąc	grudzień	styczeń	luty	marzec	kwiecień	maj
osoby zarejestrowane w danym miesiącu	855	935	636	555	395	428



Osoby bezrobotne wyłączone z ewidencji bezrobotnych w ostatnim półroczu

rok	2010	2011				
miesiąc	grudzień	styczeń	luty	marzec	kwiecień	maj
osoby wyrejestrowane	712	436	449	609	694	607
w tym podjęcie pracy	321	172	180	235	305	209



Osoby bezrobotne wg. miejsca zarejestrowania w ostatnich trzech miesiącach

	2011		
	Marzec	Kwiecień	Maj
PUP Lublin	2468	2348	2280
Filia w Beżycach	1957	1840	1766
Filia w Bychawie	2039	1977	1940

