

**Powiatowy Urząd Pracy
w Lublinie**

*ZESTAWIENIA
STATYSTYCZNE*

*Stan na koniec **stycznia 2011 r.***

MINISTERSTWO PRACY I POLITYKI SPOŁECZNEJ,
ul. Nowogrodzka 1/3/5, 00-513 Warszawa

Powiatowy Urząd Pracy w Lublinie	MPiPS – 01 Sprawozdanie o rynku pracy	Wysłać do 5. dnia roboczego każdego miesiąca z danymi za poprzedni miesiąc do wojewódzkiego urzędu pracy									
Numer identyfikacyjny REGON <table border="1" style="width: 100%; text-align: center; border-collapse: collapse;"> <tr> <td style="width: 20px;">4</td> <td style="width: 20px;">3</td> <td style="width: 20px;">1</td> <td style="width: 20px;">2</td> <td style="width: 20px;">1</td> <td style="width: 20px;">4</td> <td style="width: 20px;">3</td> <td style="width: 20px;">2</td> <td style="width: 20px;">2</td> </tr> </table>	4	3	1	2	1	4	3	2	2	za miesiąc Styczeń 2011 roku	
4	3	1	2	1	4	3	2	2			

Dział 1. STRUKTURA I BILANS BEZROBOTNYCH

1.1. Struktura bezrobotnych

Wyszczególnienie			Bezrobotni zarejestrowani		Bezrobotni, którzy podjęli pracę		Bezrobotni zarejestrowani				
			ogółem		w tym z prawem do zasiłku		ogółem		w tym z prawem do zasiłku		
			w miesiącu sprawozdawczym				w końcu mies. sprawozdawczego				
			razem	kobiety	razem	kobiety	razem	kobiety	razem	kobiety	
0			1	2	3	4	5	6	7	8	
Ogółem (w. 02+04)			01	935	385	172	89	6331	3088	748	346
z tego osoby	poprzednio pracujące		02	664	255	107	52	4266	1984	742	342
	w tym zwolnione z przyczyn dotyczących zakładu pracy		03	15	7	-	-	38	16	37	15
	dotychczas niepracujące		04	271	130	65	37	2065	1104	6	4
Wybrane kategorie bezrobotnych (z ogółem)											
Zamieszkali na wsi			05	800	329	146	79	5483	2690	660	301
w tym posiadający gospodarstwo rolne			06	67	25	18	11	623	315	117	58
Osoby w okresie do 12 miesięcy od dnia ukończenia nauki			07	159	91	33	22	631	326	17	12
w tym, które ukończyły szkołę wyższą, do 27 roku życia			08	67	43	15	10	207	135	8	6
Cudzoziemcy			09	-	-	-	-	13	9	-	-
Osoby będące w szczególnej sytuacji na rynku pracy			10	910	358	143	72	5667	2721	504	206
z wiersza 10	do 25 roku życia		11	346	155	66	31	1842	915	72	33
	długotrwale bezrobotne		12	304	139	35	17	2769	1475	12	8
	kobiety, które nie podjęły zatrudnienia po urodzeniu dziecka		13	X	28	X	5	X	476	X	13
	powyżej 50 roku życia		14	106	25	11	4	894	278	174	57
	bez kwalifikacji zawodowych		15	257	106	31	15	1807	888	136	56
	bez doświadczenia zawodowego		16	368	181	87	45	2889	1501	5	4
	bez wykształcenia średniego		17	384	95	42	19	2987	1141	363	121
	samotnie wychowujące co najmniej jedno dziecko do 18 roku życia		18	23	20	6	6	258	223	31	26
	które po odbyciu kary pozbawienia wolności nie podjęły zatrudnienia		19	8	-	-	-	17	-	3	-
	niepełnosprawni		20	20	7	3	2	140	66	22	13
po zakończeniu realizacji kontraktu socjalnego		21	2	1	-	-	2	1	-	-	

1.2. Bilans bezrobotnych

Wyszczególnienie		Ogółem	Kobiety	Z ogółem zamieszkał na wsi		Z ogółem z prawem do zasiłku			
				razem	kobiety	razem	kobiety		
0		1	2	3	4	5	6		
Bezrobotni według stanu w końcu miesiąca poprzedzającego sprawozdanie		22	5832	2924	5050	2547	625	327	
Bezrobotni zarejestrowani w miesiącu sprawozdawczym (w.24+25)		23	935	385	800	329	211	74	
z tego	po raz pierwszy	24	229	89	212	81	37	17	
	po raz kolejny	25	706	296	588	248	174	57	
z wiersza 23	po pracach interwencyjnych	26	5	-	4	-	-	-	
	po robotach publicznych	27	7	4	6	3	1	1	
	po stażu	28	125	83	98	67	-	-	
	po odbyciu przygotowania zawodowego dorosłych	29	-	-	-	-	-	-	
	po szkoleniu	30	1	-	1	-	-	-	
	po pracach społecznie użytecznych	31	4	3	4	3	-	-	
	po zakończeniu indywidualnego programu zatrudnienia socjalnego lub kontraktu socjalnego	32	2	1	2	1	-	-	
Osoby wyłączone z ewidencji bezrobotnych w miesiącu sprawozdawczym (w. 34+43 do 55)		33	436	221	367	186	-	-	
podjęcia pracy w miesiącu sprawozdawczym (w. 35+37)		34	172	89	146	79	-	-	
z tego	niesubsydiowanej	35	158	83	136	75	-	-	
		36	-	-	-	-	-	-	
		37	14	6	10	4	-	-	
	z tego	subsydiowanej (w. 38+39 do 42)	38	1	1	1	1	-	-
			39	1	-	1	-	-	-
			40	12	5	8	3	-	-
			41	-	-	-	-	-	-
			42	-	-	-	-	-	-
			43	-	-	-	-	-	-
			44	4	4	2	2	-	-
45	-	-	-	-	-	-			
46	-	-	-	-	-	-			
47	-	-	-	-	-	-			
48	4	2	4	2	-	-			
49	198	89	169	74	-	-			
50	24	17	17	13	-	-			
51	-	-	-	-	-	-			
52	2	-	2	-	-	-			
53	5	3	5	3	-	-			
54	7	6	6	5	-	-			
55	20	11	16	8	-	-			
Bezrobotni według stanu w końcu miesiąca sprawozdawczego (w. 22+23-33)		56	6331	3088	5483	2690	-	-	
w tym zarejestrowani po raz pierwszy		57	1664	828	1527	767	-	-	

1.3. Bilans wybranych kategorii bezrobotnych, będących w szczególnej sytuacji na rynku pracy

Wyszczególnienie		Do 25 roku życia		Powyżej 50 roku życia		Długotrwale bezrobotni				
		razem	kobiety	razem	kobiety	razem	kobiety			
0		1	2	3	4	5	6			
Bezrobotni według stanu w końcu miesiąca poprzedzającego sprawozdanie		58	1701	860	830	271	2587	1399		
Bezrobotni zarejestrowani w miesiącu sprawozdawczym (w. 60+61)		59	346	155	106	25	304	139		
z tego	po raz pierwszy	60	136	48	11	2	X	X		
	po raz kolejny	61	210	107	95	23	304	139		
z wiersza 59	po pracach interwencyjnych	62	3	-	2	-	2	-		
	po robotach publicznych	63	-	-	3	1	5	3		
	po stażu	64	86	57	-	-	23	17		
	po odbyciu przygotowania zawodowego dorosłych	65	-	-	-	-	-	-		
	po szkoleniu	66	-	-	-	-	-	-		
	po pracach społecznie użytecznych	67	1	1	1	-	3	2		
	po zakończeniu indywidualnego programu zatrudnienia socjalnego lub kontraktu socjalnego	68	-	-	-	-	-	-		
Osoby wyłączone z ewidencji bezrobotnych w miesiącu sprawozdawczym (w. 70+79 do 91)		69	180	88	42	18	122	63		
podjęcia pracy w mies. sprawozdawczym (w. 71+73)		70	66	31	11	4	35	17		
z tego	niesubsydiowanej	71	64	30	10	4	30	16		
		w tym pracy sezonowej	72	-	-	-	-	-	-	
	subsydiowanej (w. 74+75 do 78)		73	2	1	1	-	5	1	
	z tego	prac interwencyjnych	74	1	1	-	-	1	1	
			robót publicznych	75	-	-	1	-	1	-
		z tego	podjęcia działalności gospodarczej	76	1	-	-	-	3	-
			podjęcia pracy w ramach refundacji kosztów zatrudnienia bezrobotnego	77	-	-	-	-	-	-
			inne	78	-	-	-	-	-	-
rozpoczęcia szkolenia			79	-	-	-	-	-	-	
rozpoczęcia stażu	80	3	3	1	1	1	1			
rozpoczęcia przygotowania zawodowego dorosłych	81	-	-	-	-	-	-			
rozpoczęcia pracy społecznie użytecznej	82	-	-	-	-	-	-			
rozpoczęcia realizacji indywidualnego programu zatrudnienia socjalnego lub podpisania kontraktu socjalnego	83	-	-	-	-	-	-			
odmowy bez uzasadnionej przyczyny przyjęcia propozycji odpowiedniej pracy lub innej formy pomocy	84	2	1	-	-	-	3	1		
niepotwierdzenia gotowości do pracy	85	95	42	13	5	54	26			
dobrowolnej rezygnacji ze statusu bezrobotnego	86	6	5	2	1	13	10			
podjęcia nauki	87	-	-	-	-	-	-	-		
ukończenia 60/65 lat	88	X	X	2	-	2	-			
nabycia praw emerytalnych lub rentowych	89	2	2	2	-	2	-			
nabycia praw do świadczenia przedemerytalnego	90	X	X	7	6	-	-			
innych	91	6	4	4	1	12	8			
Bezrobotni, którzy w miesiącu sprawozdawczym utracili status osoby będącej w szczególnej sytuacji na rynku pracy		92	25	12	X	X	X	X		
Bezrobotni według stanu w końcu miesiąca sprawozdawczego (w. 58+59-69-92)		93	1842	915	894	278	2769	1475		
w tym zarejestrowani po raz pierwszy		94	887	412	164	60	408	231		

1.4. Aktywne formy przeciwdziałania bezrobociu

Wyszczególnienie		Razem	Kobiety	
0		1	2	
Osoby bezrobotne	zatrudnione przy pracach interwencyjnych	95	31	24
	zatrudnione przy robotach publicznych	96	5	3
	odbywające szkolenie	97	-	-
	odbywające staż	98	214	160
	odbywające przygotowanie zawodowe dorosłych	99	-	-
	odbywające prace społecznie użyteczne	100	-	-

Dział 2. POSZUKUJĄCY PRACY, OSOBY UPRAWNIONE DO DODATKU AKTYWIZACYJNEGO, OSOBY UCZESTNICZĄCE W DZIAŁANIACH REALIZOWANYCH W RAMACH PROJEKTÓW WSPÓLFINANSOWANYCH Z EUROPEJSKIEGO FUNDUSZU SPOŁECZNEGO, CUDZOZIEMCY Z PRAWEM DO ZASIŁKU

2.1. Poszukujący pracy

Wyszczególnienie		Ogółem	Kobiety	
0		1	2	
Poszukujący pracy według stanu w końcu miesiąca poprzedzającego sprawozdanie		01	142	63
Poszukujący pracy zarejestrowani w miesiącu sprawozdawczym		02	17	7
Osoby wyłączone z ewidencji poszukujących pracy w miesiącu sprawozdawczym (w.04+05 do 10)		03	21	7
z tego z przyczyn	podjęcia pracy	04	1	-
	rozpoczęcia szkolenia	05	-	-
	rozpoczęcia przygotowania zawodowego dorosłych	06	-	-
	niepotwierdzenia zainteresowania pomocą określoną w ustawie	07	20	7
	niepodjęcia lub przerwania uczestnictwa w oferowanym działaniu	08	-	-
	dobrowolnej rezygnacji	09	-	-
	innych	10	-	-
Poszukujący pracy według stanu w końcu miesiąca sprawozdawczego (w. 01+02-03)		11	138	63
w tym	niepełnosprawni niepozostający w zatrudnieniu	12	24	9
	będący w okresie wypowiedzenia stosunku pracy lub stosunku służbowego z przyczyn dotyczących zakładu pracy	13	2	1
	zatrudnieni u pracodawcy, wobec którego ogłoszono upadłość lub który jest w stanie likwidacji, z wyłączeniem likwidacji w celu prywatyzacji	14	3	1
	otrzymujący świadczenie socjalne przysługujące na urlopie górniczym lub górniczy zasiłek socjalny	15	-	-
	uczestniczący w zajęciach w Centrum Integracji Społecznej lub indywidualnym programie integracji	16	1	-
	żołnierze rezerwy	17	-	-
	pobierający rentę szkoleniową	18	1	-
	pobierający świadczenie szkoleniowe	19	-	-
	podlegający ubezpieczeniu społecznemu rolników jako domownik lub małżonek rolnika, jeżeli zamierza podjąć zatrudnienie, inną pracę zarobkową lub działalność gospodarczą poza rolnictwem	20	4	3
	pracownicy w wieku 45 lat i powyżej	21	34	16

2.2. Osoby, które:

Wyszczególnienie			Razem	Kobiety	Razem	Kobiety
			w miesiącu sprawozdawczym		w końcu miesiąca sprawozdawczego	
0			1	2	3	4
nabyły uprawnienie do dodatku aktywizacyjnego w wyniku podjęcia zatrudnienia	skierowane przez powiatowy urząd pracy	22	-	-	-	-
	z własnej inicjatywy	23	4	-	17	6
rozpoczęły udział w działaniach realizowanych w ramach projektów współfinansowanych z EFS		24	15	4	x	x
w tym	projektach systemowych realizowanych przez powiatowe urzędy pracy	25	1	-	x	x
	projektach konkursowych realizowanych przez powiatowe urzędy pracy	26	14	4	x	x
Zarejestrowane jako cudzoziemcy z prawem do zasiłku		27	-	-	-	-
w tym z krajów EOG oraz Szwajcarii		28	-	-	-	-
Zarejestrowane jako cudzoziemcy bez prawa do zasiłku		29	-	-	1	-
w tym z krajów EOG oraz Szwajcarii		30	-	-	1	-
Polacy z prawem do zasiłku transferowego		31	1	1	1	1

Dział 3. POŚREDNICTWO PRACY I WYBRANE FORMY AKTYWIZACJI

3.1. Wolne miejsca pracy i miejsca aktywizacji zawodowej

Wyszczególnienie		Zgłoszone w miesiącu sprawozdawczym				W końcu miesiąca sprawozdawczego		
		razem	z rubr. 1 dotyczące pracy			razem	w tym niewykorzystane dłużej niż 30 dni	
			subsydiowanej	z sektora publicznego	sezonowej			
0		1	2	3	4	5	6	
Ogółem wolne miejsca pracy i miejsca aktywizacji zawodowej (w.02+03)	01	105	13	7	-	48	-	
z ogółem z tego	zatrudnienie lub inna praca zarobkowa	02	101	9	4	-	48	-
	miejsca aktywizacji zawodowej	03	4	4	3	X	-	-
	staże	04	4	4	3	X	-	-
	przygotowanie zawodowe dorosłych	05	-	-	-	X	-	-
	prace społecznie użyteczne	06	-	-	-	X	-	-
	dla niepełnosprawnych	07	5	-	-	-	1	-
	dla osób w okresie do 12 miesięcy od dnia ukończenia nauki	08	4	3	2	-	-	-

3.2. Osoby objęte indywidualnym planem działania

Wyszczególnienie			Osoby objęte indywidualnym planem działania			
			bezrobotni		poszukujący pracy	
			razem	kobiety	razem	kobiety
0			1	2	3	4
Przygotowano IPD	w miesiącu sprawozdawczym	09	148	80	5	2
Przerwali realizację IPD		10	-	-	-	-
w tym z powodu podjęcia pracy		11	-	-	-	-
Zakończyli realizację IPD		12	11	5	3	2
Realizujący IPD w końcu miesiąca sprawozdawczego		13	348	179	10	6

Dział 4. ZGŁOSZENIA ZWOLNIEŃ I ZWOLNIENIA GRUPOWE, ZWOLNIENIA MONITOROWANE

Wyszczególnienie		W miesiącu sprawozdawczym				W końcu miesiąca sprawozdawczego			
		z sektora publicznego		z sektora prywatnego		z sektora publicznego		z sektora prywatnego	
		zakłady	osoby	zakłady	osoby	zakłady	osoby	zakłady	osoby
0		1	2	3	4	5	6	7	8
Zgłoszenia zwolnień grupowych	01	-	-	-	-	-	-	-	-
Zwolnienia grupowe	02	-	-	-	-	X	X	X	X
Zwolnienia monitorowane	03	-	-	-	-	X	X	X	X

Sporządził: Sławomir Wąsala

81 745-18-15 (do 16) w. 227

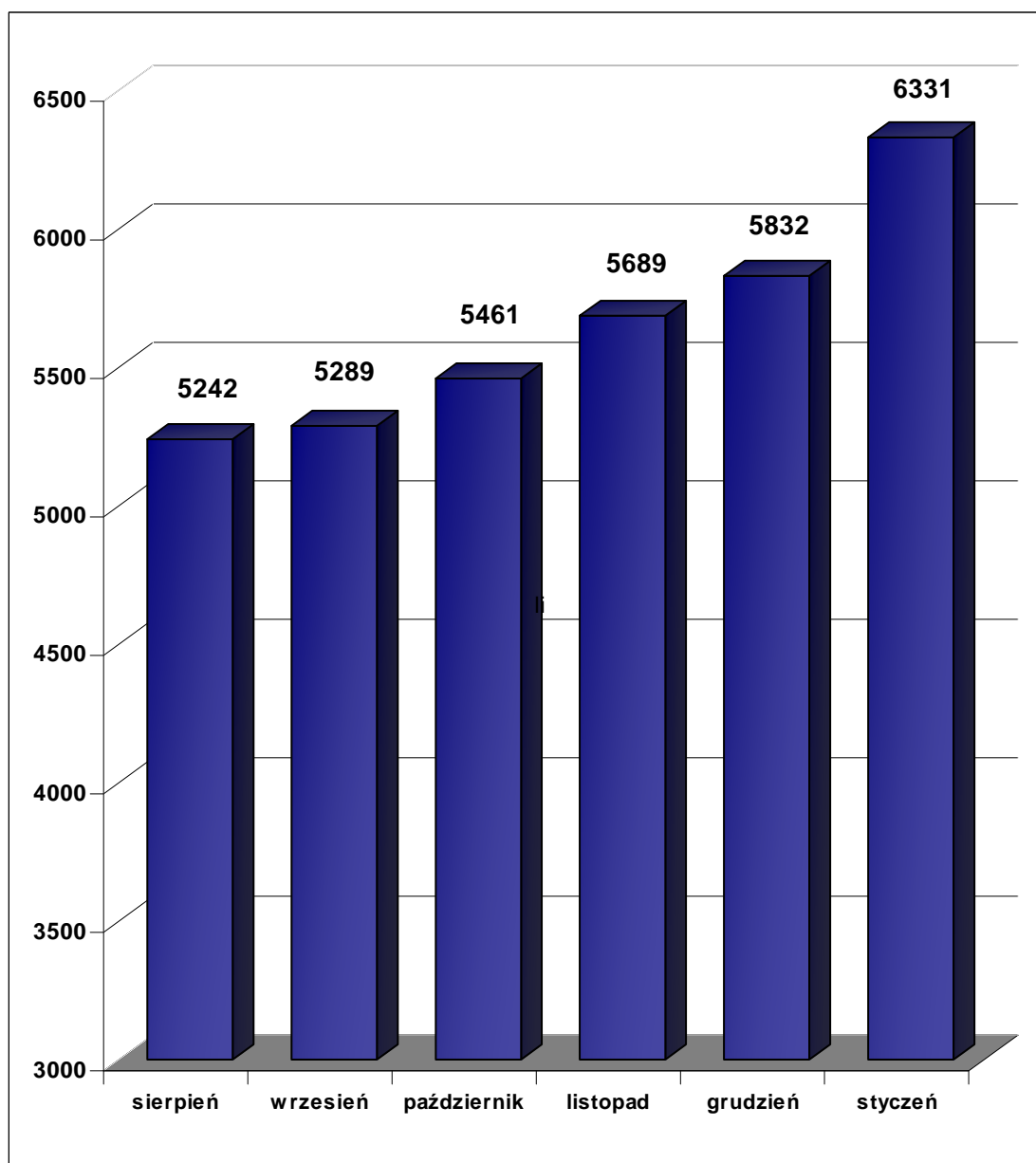
.....
(wyjaśnienia dotyczące sprawozdania
można uzyskać pod numerem telefonu)

Lublin, dn. 3.02.2011 r.

.....
(miejsowość, data).....
(pieczęćka imienna i podpis osoby
działającej w imieniu sprawozdawcy)

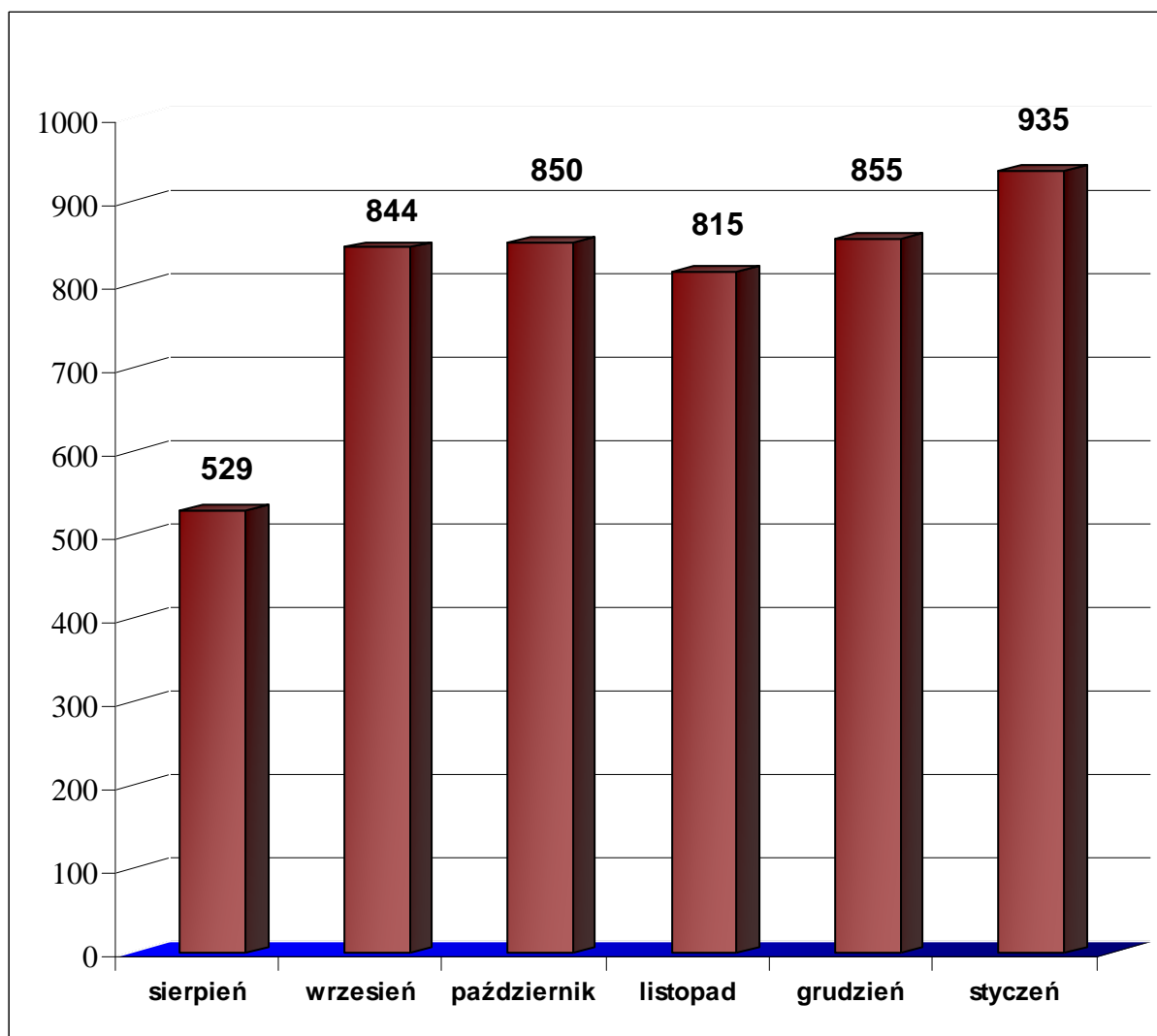
Bezrobotni figurujący w rejestrze urzędu pracy w ostatnim półroczu

rok	2010					2011
miesiąc	sierpień	wrzesień	październik	listopad	grudzień	styczeń
osoby zarejestrowane	5242	5289	5461	5689	5832	6331



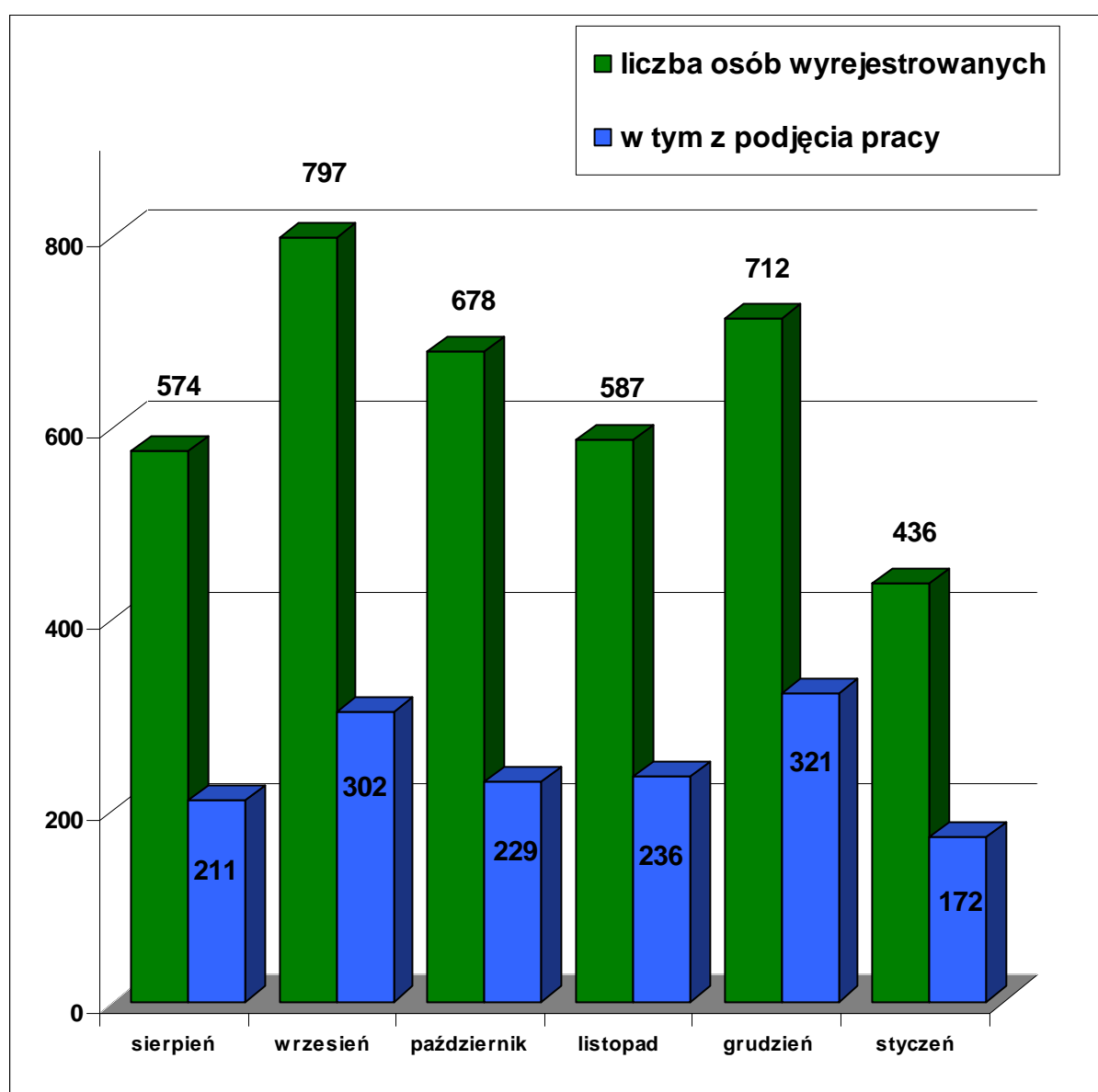
Osoby bezrobotne włączane do ewidencji bezrobotnych w ostatnim półroczu

rok	2010					2011
miesiąc	sierpień	wrzesień	październik	listopad	grudzień	styczeń
osoby zarejestrowane w danym miesiącu	529	844	850	815	855	935



Osoby bezrobotne wyłączone z ewidencji bezrobotnych w ostatnim półroczu

rok	2010					2011
miesiąc	sierpień	wrzesień	październik	listopad	grudzień	styczeń
osoby wyrejestrowane	574	797	678	587	712	436
w tym podjęcie pracy	211	302	229	236	321	172



Osoby bezrobotne wg. miejsca zarejestrowania w ostatnich trzech miesiącach

	2010		2011
	Listopad	Grudzień	Styczeń
PUP Lublin	2227	2210	2390
Filia w Beżycach	1723	1779	1913
Filia w Bychawie	1739	1843	2028

