

Powiatowy Urząd Pracy

w Lublinie

ZESTAWIENIA STATYSTYCZNE

*Stan na koniec **kwietnia 2018***

MINISTERSTWO RODZINY, PRACY I POLITYKI SPOŁECZNEJ,
ul. Nowogrodzka 1/3/5, 00-513 Warszawa

Powiatowy Urząd Pracy w Lublinie	MRPiPS – 01 Sprawozdanie o rynku pracy	Termin przekazania: zgodnie z PBSSP 2018 r.
Numer identyfikacyjny REGON 431214322		
01.04.2018- 30.04.2018		
Obowiązek przekazywania danych statystycznych wynika z art. 30 ust.1 pkt 3 ustawy z dnia 29 czerwca 1995 r. o statystyce publicznej (Dz. U. 2016. 1068, z późn. zm.) oraz rozporządzenia Rady Ministrów w sprawie programu badań statystycznych statystyki publicznej na rok 2018		

Dział 1. STRUKTURA I BILANS BEZROBOTNYCH

1.1. Struktura bezrobotnych

Wyszczególnienie			Bezrobotni zarejestrowani		Bezrobotni, którzy podjęli pracę		Bezrobotni zarejestrowani			
			w miesiącu		sprawozdawczym		ogółem		w tym z prawem do zasiłku	
			razem	kobiety	razem	kobiety	razem	kobiety	razem	kobiety
0			1	2	3	4	5	6	7	8
Ogółem (w. 02+04)		01	489	236	361	145	4039	2046	391	219
z tego osoby	poprzednio pracujące	02	393	185	309	115	3139	1520	389	218
	w tym zwolnione z przyczyn dotyczących zakładu pracy	03	19	9	21	6	148	74	67	31
	dotychczas niepracujące	04	96	51	52	30	900	526	2	1
Wybrane kategorie bezrobotnych (z ogółem)										
Zamieszkali na wsi		05	443	218	321	129	3622	1854	358	203
w tym posiadający gospodarstwo rolne		06	15	8	4	1	218	109	22	14
Osoby w okresie do 12 miesięcy od dnia ukończenia nauki		07	74	42	51	34	108	54	3	1
Cudzoziemcy		08	2	1	0	0	9	6	0	0
Bez kwalifikacji zawodowych		09	147	64	97	34	1403	722	79	43
Bez doświadczenia zawodowego		10	172	84	95	48	1406	785	4	3
Kobiety, które nie podjęły zatrudnienia po urodzeniu dziecka		11	X	23	X	15	X	704	X	22
Osoby będące w szczególnej sytuacji na rynku pracy		12	450	209	282	111	3427	1786	254	145
z wiersza 12	do 30 roku życia	13	279	126	183	78	1464	834	112	67
	w tym do 25 roku życia	14	165	73	109	48	718	363	32	17
	długotrwale bezrobotne	15	105	52	83	37	2171	1191	5	4
	powyżej 50 roku życia	16	52	20	39	6	816	228	92	37
	korzystające ze świadczeń z pomocy społecznej	17	0	0	0	0	1	0	0	0
	posiadające co najmniej jedno dziecko do 6 roku życia	18	39	34	40	24	759	668	81	69
	posiadające co najmniej jedno dziecko niepełnosprawne do 18 roku życia	19	1	0	0	0	8	7	2	1
	niepełnosprawni	20	31	12	13	6	171	66	15	8

1.2 Bilans bezrobotnych

Wyszczególnienie		Ogółem	Kobiety	Z ogółem zamieszkali na wsi		Z ogółem z prawem do zasiłku		
				razem	kobiety	razem	kobiety	
0		1	2	3	4	5	6	
Bezrobotni według stanu w końcu miesiąca poprzedzającego sprawozdanie		21	4196	2073	3765	1873	410	213
Bezrobotni zarejestrowani w miesiącu sprawozdawczym (w.23+24)		22	489	236	443	218	62	40
z tego	po raz pierwszy	23	95	44	92	43	13	8
	po raz kolejny	24	394	192	351	175	49	32
z wie-rsza 22	po pracach interwencyjnych	25	0	0	0	0	0	0
	po robotach publicznych	26	0	0	0	0	0	0
	po stażu	27	76	48	67	44	3	2
	po odbyciu przygotowania zawodowego dorosłych	28	0	0	0	0	0	0
	po szkoleniu	29	8	0	8	0	0	0
	po pracach społecznie użytecznych	30	0	0	0	0	0	0
Osoby wyłączone z ewidencji bezrobotnych w miesiącu sprawozdawczym (w.32+49+51+53+54+56 do 65)		31	646	263	586	237		
z tego	podjęcia pracy w mies. sprawozdawczym (w. 33+36) niesubsydiowanej	32	361	145	321	129		
	w tym w ramach podjęcia działalności gospodarczej	33	297	124	264	109		
z tego	w tym w ramach pracy sezonowej	34	18	7	16	6		
	subsydiowanej (w.37+38+39+41 do 48)	35	0	0	0	0		
z tego z przyczyn	prac interwencyjnych	36	64	21	57	20		
	robót publicznych	37	26	11	22	10		
	podjęcia działalności gospodarczej	38	13	1	12	1		
	w tym w ramach bonu na zasiedlenie	39	4	0	3	0		
	podjęcia pracy w ramach refundacji kosztów zatrudnienia bezrobotnego	40	0	0	0	0		
	podjęcia pracy poza miejscem zamieszkania w ramach bonu na zasiedlenie	41	8	4	7	4		
	z tego podjęcia pracy w ramach bonu zatrudnieniowego	42	0	0	0	0		
	podjęcia pracy w ramach świadczenia aktywizacyjnego	43	0	0	0	0		
	podjęcia pracy w ramach grantu na telepracę	44	0	0	0	0		
	podjęcia pracy w ramach refundacji składek na ubezpieczenia społeczne	45	0	0	0	0		
	podjęcia pracy w ramach dofinansowania wynagrodzenia za zatrudnienie skierowanego bezrobotnego powyżej 50 roku życia	46	0	0	0	0		
	inne	47	0	0	0	0		
	rozpoczęcia szkolenia	48	13	5	13	5		
	w tym w ramach bonu szkoleniowego	49	16	1	16	1		
rozpoczęcia stażu	50	0	0	0	0			
w tym w ramach bonu stażowego	51	78	49	69	42			
rozpoczęcia przygotowania zawodowego dorosłych	52	0	0	0	0			
rozpoczęcia prac społecznie użytecznych	53	0	0	0	0			
w tym w ramach PAI	54	7	3	7	3			
skierowania do agencji zatrudnienia w ramach zlecenia działań aktywizacyjnych	55	0	0	0	0			
odmowy bez uzasadnionej przyczyny przyjęcia propozycji odpowiedniej pracy lub innej formy pomocy, w tym w ramach PAI	56	0	0	0	0			
	57	8	2	5	2			

odmowy ustalenia profilu pomocy	58	0	0	0	0
niepotwierdzenia gotowości do pracy	59	74	22	73	22
dobrowolnej rezygnacji ze statusu bezrobotnego	60	56	27	51	24
podjęcia nauki	61	0	0	0	0
osiągnięcia wieku emerytalnego	62	6	1	5	1
nabycia praw emerytalnych lub rentowych	63	6	4	6	4
nabycia praw do świadczenia przedemerytalnego	64	2	1	2	1
innych	65	32	8	31	8
Bezrobotni według stanu w końcu miesiąca sprawozdawczego (w.21+22-31)	66	4039	2046	3622	1854
w tym zarejestrowani po raz pierwszy	67	897	517	844	487

dorośli									
rozpoczęcia prac społecznie użytecznych	101	0	0	0	0	5	2	6	2
w tym w ramach PAI	102	0	0	0	0	0	0	0	0
skierowanie do agencji zatrudnienia w ramach zlecenia działań aktywizacyjnych	103	0	0	0	0	0	0	0	0
odmowy bez uzasadnionej przyczyny przyjęcia propozycji odpowiedniej pracy lub innej formy pomocy, w tym w ramach PAI	104	2	0	0	0	1	0	3	1
odmowy ustalenia profilu pomocy	105	0	0	0	0	0	0	0	0
niepotwierdzenia gotowości do pracy	106	38	10	20	8	0	0	7	5
dobrowolnej rezygnacji ze statusu bezrobotnego	107	36	18	23	13	2	0	14	5
podjęcia nauki	108	0	0	0	0	0	0	0	0
osiągnięcia wieku emerytalnego	109	X	X	X	X	6	1	3	0
nabycia praw emerytalnych lub rentowych	110	3	2	2	1	1	1	1	1
nabycia praw do świadczenia przedemerytalnego	111	X	X	X	X	2	1	0	0
innych	112	6	3	0	0	7	2	20	6
Bezrobotni, którzy w miesiącu sprawozdawczym utracili status osoby będącej w szczególnej sytuacji na rynku pracy	113	15	8	14	10	X	X	X	X
Bezrobotni według stanu w końcu miesiąca sprawozdawczego (w.68+69-78)	114	1464	834	718	363	816	228	2171	1191
w tym zarejestrowani po raz pierwszy	115	512	303	327	179	132	45	409	277

Dział 1.4. Aktywne formy przeciwdziałania bezrobociu

Wyszczególnienie		Razem	Kobiety	
		w końcu miesiąca sprawozdawczego		
0		1	2	
Osoby bezrobotne	zatrudnione przy pracach interwencyjnych	116	97	42
	zatrudnione przy robotach publicznych	117	17	4
	odbywające szkolenie	118	20	1
	w tym w ramach bonu szkoleniowego	119	0	0
	odbywające staż	120	271	182
	w tym w ramach bonu stażowego	121	0	0
	odbywające przygotowanie zawodowe dorosłych	122	0	0
	odbywające prace społecznie użyteczne	123	15	8
	w tym w ramach PAI	124	0	0
	zatrudnione w ramach świadczenia aktywizacyjnego	125	0	0
	zatrudnione w ramach grantu na telepracę	126	0	0
	zatrudnione w ramach refundacji składek na ubezpieczenie społeczne	127	0	0
	zatrudnione w ramach dofinansowania wynagrodzenia za zatrudnienie skierowanego bezrobotnego powyżej 50 roku życia	128	25	11
	w tym powyżej 60 roku życia	129	1	0

Dział 2.

POSZUKUJĄCY PRACY, OSOBY UPRAWNIONE DO DODATKU AKTYWIZACYJNEGO, OSOBY UCZESTNICZĄCE W DZIAŁANIACH REALIZOWANYCH W RAMACH PROJEKTÓW WSPÓLFINANSOWANYCH Z EUROPEJSKIEGO FUNDUSZU SPOŁECZNEGO, CUDZOZIEMCY

2.1. Poszukujący pracy

Wyszczególnienie		Ogółem	Kobiety	
0		1	2	
Poszukujący pracy według stanu w końcu miesiąca poprzedzającego sprawozdanie		01	81	31
Poszukujący pracy zarejestrowani w miesiącu sprawozdawczym		02	10	7
Osoby wyłączone z ewidencji poszukujących pracy w miesiącu sprawozdawczym (w.04+05 do 10)		03	9	1
z tego z przyczyn	podjęcia pracy	04	0	0
	rozpoczęcia szkolenia	05	0	0
	rozpoczęcia przygotowania zawodowego dorosłych	06	0	0
	niepotwierdzenia zainteresowania pomocą określoną w ustawie	07	2	0
	niepodjęcia lub przerwania uczestnictwa w oferowanym działaniu	08	0	0
	dobrowolnej rezygnacji	09	6	0
	innych	10	1	1
Poszukujący pracy według stanu w końcu miesiąca sprawozdawczego (w.01+02-03)		11	82	37
z wiersza 11	niepełnosprawni niepozostający w zatrudnieniu	12	29	11
	będący w okresie wypowiedzenia stosunku pracy lub stosunku służbowego z przyczyn dotyczących zakładu pracy	13	0	0
	zatrudnieni u pracodawcy, wobec którego ogłoszono upadłość lub który jest w stanie likwidacji, z wyłączeniem likwidacji w celu prywatyzacji	14	0	0
	otrzymujący świadczenie socjalne przysługujące na urlopie górniczym lub górniczy zasiłek socjalny	15	0	0
	uczestniczący w zajęciach w Centrum Integracji Społecznej lub indywidualnym programie integracji	16	0	0
	żołnierze rezerwy	17	0	0
	pobierający rentę szkoleniową	18	0	0
	pobierający świadczenie szkoleniowe	19	0	0
	podlegający ubezpieczeniu społecznemu rolników jako domownik lub małżonek rolnika, jeżeli zamierza podjąć zatrudnienie, inną pracę zarobkową lub działalność gospodarczą poza rolnictwem	20	1	1
	cudzoziemcy	21	0	0
	pracownicy w wieku 45 lat i powyżej	22	8	3

2.2. Osoby, które:

Wyszczególnienie			Razem	Kobiety	Razem	Kobiety	
			w miesiącu sprawozdawczym		w końcu miesiąca sprawozdawczego		
0			1	2	3	4	
nabyły uprawnienie do dodatku aktywizacyjnego w wyniku podjęcia zatrudnienia	skierowane przez powiatowy urząd pracy	23	0	0	0	0	
	z własnej inicjatywy	24	22	12	36	22	
rozpoczęły udział w działaniach realizowanych w ramach projektów współfinansowanych z EFS			25	99	52	X	X
z tego	projektach pozakonkursowych realizowanych przez powiatowe urzędy pracy	26	96	50	X	X	
	projektach konkursowych realizowanych przez powiatowe urzędy pracy	27	3	2	X	X	
Zarejestrowane jako cudzoziemcy z prawem do zasiłku			28	0	0	0	
w tym z krajów EOG oraz Szwajcarii			29	0	0	0	
Zarejestrowane jako cudzoziemcy bez prawa do zasiłku			30	2	1	9	6
w tym z krajów EOG oraz Szwajcarii			31	0	0	0	0
Polacy z prawem do zasiłku transferowego			32	1	1	4	1

Dział 3. POŚREDNICTWO PRACY I WYBRANE FORMY AKTYWIZACJI

3.1. Wolne miejsca pracy i miejsca aktywizacji zawodowej

Wyszczególnienie		Zgłoszone w miesiącu sprawozdawczym				W końcu miesiąca sprawozdawczego			
		razem	z rubr.1 dotyczące pracy			razem	w tym niewykorzystane dłużej niż 30 dni		
			subsydiowana	z sektora publicznego	sezonowej				
0		1	2	3	4	5	6		
Ogółem wolne miejsca pracy i miejsca aktywizacji zawodowej (w.02+03)		01	387	141	64	223	347	127	
z ogółem	zatrudnienie lub inna praca zarobkowa	02	293	47	38	223	297	112	
	miejsca aktywizacji zawodowej	03	94	94	26	X	50	15	
	z tego	staże	04	90	90	22	X	50	15
		przygotowanie zawodowe dorosłych	05	0	0	0	X	0	0
		prace społecznie użyteczne	06	4	4	4	X	0	0
	dla niepełnosprawnych	07	15	2	2	11	11	7	
	dla osób w okresie do 12 miesięcy od dnia ukończenia nauki	08	0	0	0	0	0	0	

3.2. Osoby objęte indywidualnym planem działania

Wyszczególnienie			Osoby objęte indywidualnym planem działania			
			bezrobotni		poszukujący pracy	
			razem	kobiety	razem	kobiety
0			1	2	3	4
Przygotowano IPD	w miesiącu sprawozdawczym	09	475	237	0	0
Przerwali realizację IPD		10	487	193	0	0
w tym z powodu podjęcia pracy		11	285	113	0	0
Zakończyli realizację IPD		12	77	51	0	0
Realizujący IPD w końcu miesiąca sprawozdawczego		13	4172	2187	1	0

3.3. Profile pomocy

Wyszczególnienie		Liczba bezrobotnych dla których ustalono profil pomocy		Liczba wywiadów zakończonych ustaleniem profilu pomocy		Liczba bezrobotnych z ustalonym profilem pomocy		
		razem	kobiety	razem	kobiety	razem	kobiety	
		w miesiącu sprawozdawczym		w końcu miesiąca sprawozdawczego				
0		1	2	3	4	5	6	
Ogółem (w. 15+16+17)		14	457	221	457	221	3933	1997
z tego	profil I	15	X	X	1	0	3	1
	profil II	16	X	X	373	165	2367	1060
	profil III	17	X	X	83	56	1563	936

Dział 4. ZGŁOSZENIA ZWOLNIEŃ I ZWOLNIENIA GRUPOWE, ZWOLNIENIA MONITOROWANE

Wyszczególnienie		W miesiącu sprawozdawczym				W końcu miesiąca sprawozdawczego			
		z sektora publicznego		z sektora prywatnego		z sektora publicznego		z sektora prywatnego	
		zakłady	osoby	zakłady	osoby	zakłady	osoby	zakłady	osoby
0		1	2	3	4	5	6	7	8
Zgłoszenia zwolnień grupowych	01	0	0	0	0	0	0	0	0
Zwolnienia grupowe	02	0	0	0	0	X	X	X	X
Zwolnienia monitorowane	03	0	0	0	0	X	X	X	X

Sporządził: Jarosław Mączka

81 566-00-36 w. 16

.....
(wyjaśnienia dotyczące sprawozdania
można uzyskać pod numerem telefonu)

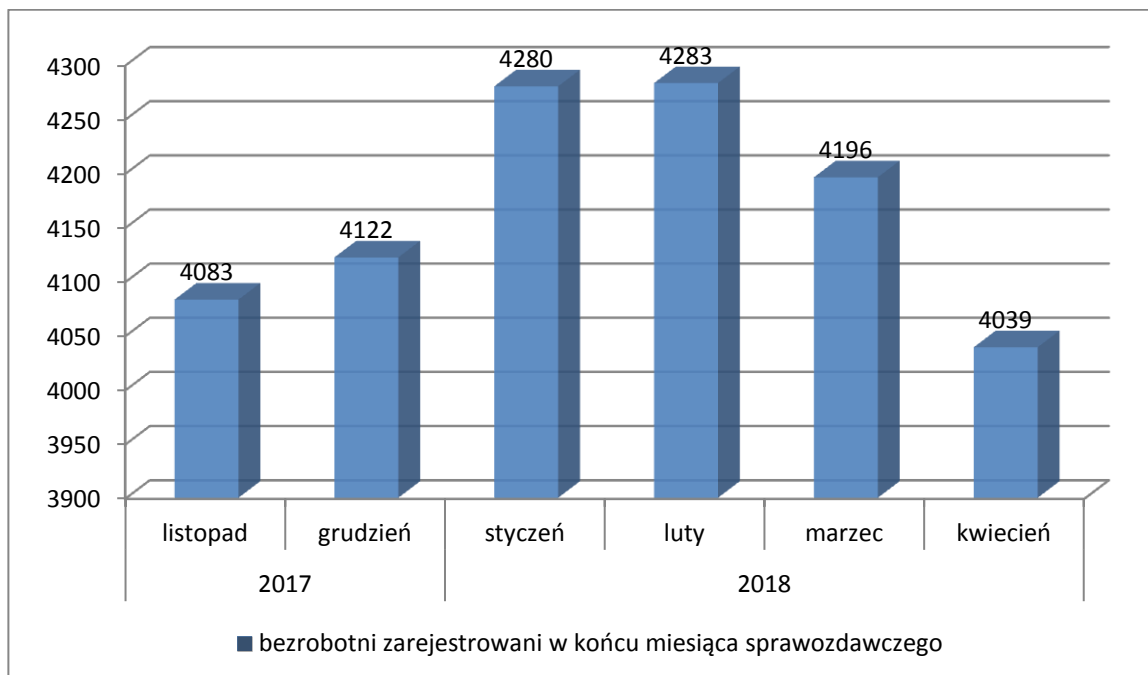
Bychawa, dn. 09.05.2018 r.

.....
(miejscowość, data)

.....
(pieczęćka imienna i podpis osoby
działającej w imieniu sprawozdawcy)

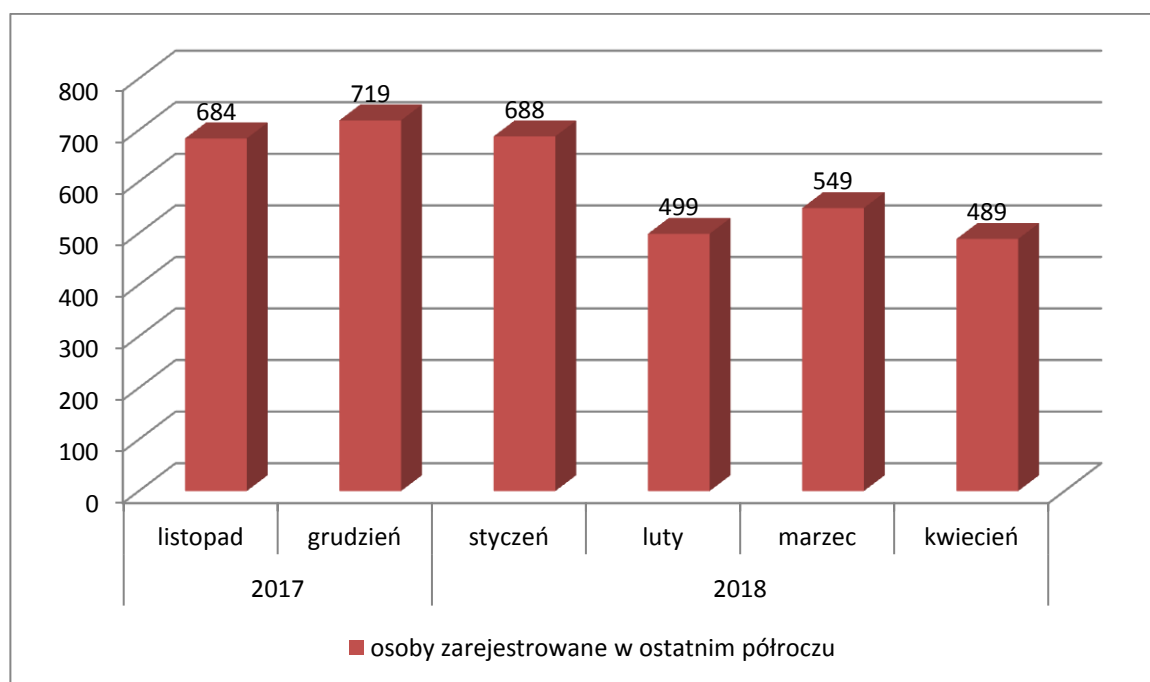
Bezrobotni figurujący w rejestrze urzędu pracy w ostatnim półroczu

rok	2017		2018			
miesiąc	listopad	grudzień	styczeń	luty	marzec	kwiecień
osoby pozostające w rejestrze	4083	4122	4280	4283	4196	4039



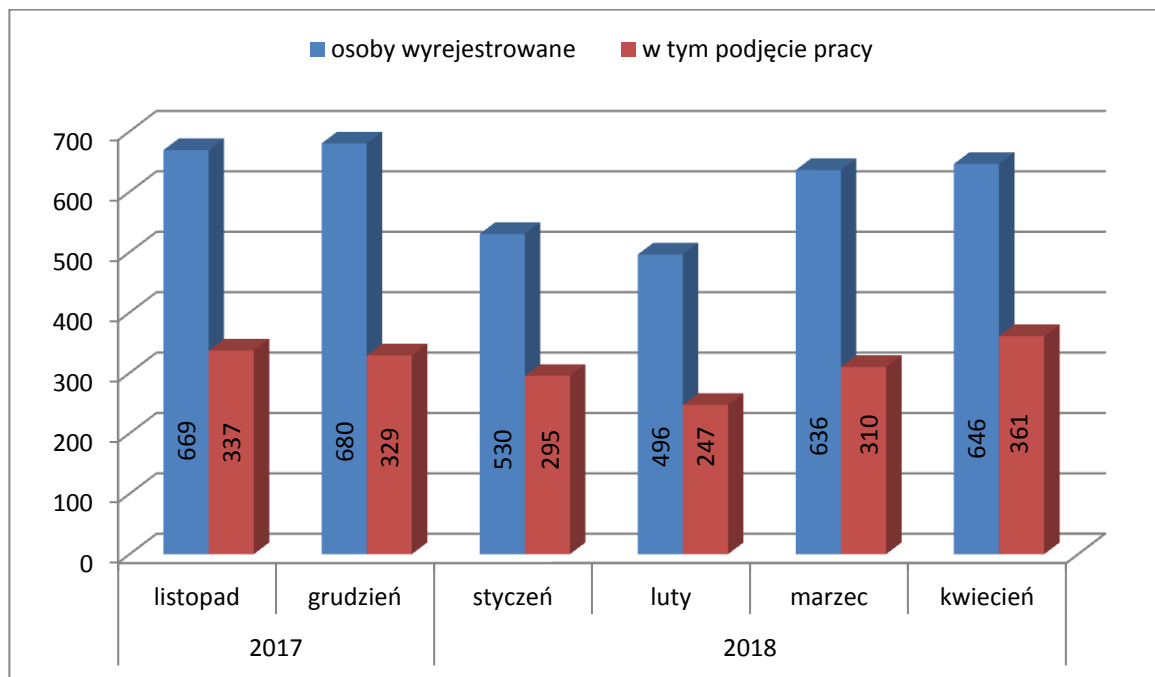
Osoby bezrobotne włączane do ewidencji bezrobotnych w ostatnim półroczu

rok	2017		2018			
miesiąc	listopad	grudzień	styczeń	luty	marzec	kwiecień
osoby zarejestrowane w ostatnim półroczu	684	719	688	499	549	489



Osoby bezrobotne wyłączone z ewidencji bezrobotnych w ostatnim półroczu

rok	2017		2018			
miesiąc	listopad	grudzień	styczeń	luty	marzec	kwiecień
osoby wyrejestrowane	669	680	530	496	636	646
w tym podjęcie pracy	337	329	295	247	310	361



Osoby bezrobotne wg. miejsca zarejestrowania w ostatnich trzech miesiącach

rok	2018		
miesiąc	luty	marzec	kwiecień
PUP Lublin (bez filii)	1529	1491	1420
Filia w Beżycach	1365	1345	1313
Filia w Bychawie	1389	1360	1306

