



Powiatowy Urząd Pracy
w Lublinie

ZESTAWIENIA STATYSTYCZNE

*Stan na koniec **wrzesień 2019***

MINISTERSTWO RODZINY, PRACY I POLITYKI SPOŁECZNEJ,
ul. Nowogrodzka 1/3/5, 00-513 Warszawa

Powiatowy Urząd Pracy w Lublinie	MRPiPS – 01 Sprawozdanie o rynku pracy 01.09.2019- 30.09.2019	Termin przekazania: zgodnie z PBSSP 2019 r.
Numer identyfikacyjny REGON 431214322		
Obowiązek przekazywania danych statystycznych wynika z art. 30 ust.1 pkt 3 ustawy z dnia 29 czerwca 1995 r. o statystyce publicznej (Dz. U. 2018. 997, z późn. zm.) oraz rozporządzenia Rady Ministrów w sprawie programu badań statystycznych statystyki publicznej na rok 2019		

Dział 1. STRUKTURA I BILANS BEZROBOTNYCH

1.1. Struktura bezrobotnych

Wyszczególnienie			Bezrobotni zarejestrowani		Bezrobotni, którzy podjęli pracę		Bezrobotni zarejestrowani			
			w miesiącu sprawozdawczym		w końcu mies. sprawozdawczego		ogółem		w tym z prawem do zasiłku	
			razem	kobiety	razem	kobiety	razem	kobiety	razem	kobiety
0		1	2	3	4	5	6	7	8	
Ogółem (w. 02+04)		01	499	244	268	167	3284	1809	355	208
z tego osoby	poprzednio pracujące	02	374	186	233	148	2600	1370	350	203
	w tym zwolnione z przyczyn dotyczących zakładu pracy	03	21	11	15	9	146	84	73	40
	dotychczas niepracujące	04	125	58	35	19	684	439	5	5
Wybrane kategorie bezrobotnych (z ogółem)										
Zamieszkali na wsi		05	448	220	242	151	2977	1651	326	192
w tym posiadający gospodarstwo rolne		06	19	8	8	6	151	64	20	9
Osoby w okresie do 12 miesięcy od dnia ukończenia nauki		07	111	54	31	22	163	83	3	3
Cudzoziemcy		08	0	0	2	1	7	6	0	0
Bez kwalifikacji zawodowych		09	136	59	61	36	1085	625	71	43
Bez doświadczenia zawodowego		10	182	80	62	37	1056	655	5	5
Kobiety, które nie podjęły zatrudnienia po urodzeniu dziecka		11	X	38	X	14	X	637	X	16
Osoby będące w szczególnej sytuacji na rynku pracy		12	437	232	194	116	2739	1556	225	136
z wiersza 12	do 30 roku życia	13	271	128	130	76	1125	710	87	57
	w tym do 25 roku życia	14	195	86	63	35	563	326	24	16
	długotrwale bezrobotne	15	92	61	52	32	1650	1002	4	0
	powyżej 50 roku życia	16	54	23	23	14	667	195	86	41
	korzystające ze świadczeń z pomocy społecznej	17	0	0	0	0	0	0	0	0
	posiadające co najmniej jedno dziecko do 6 roku życia	18	56	48	29	21	715	637	75	59
	posiadające co najmniej jedno dziecko niepełnosprawne do 18 roku życia	19	2	1	0	0	8	7	1	1
	niepełnosprawni	20	19	10	11	5	145	65	18	11

1.2 Bilans bezrobotnych

Wyszczególnienie		Ogółem	Kobiety	Z ogółem zamieszkali na wsi		Z ogółem z prawem do zasięgu		
				razem	kobiety	razem	kobiety	
0		1	2	3	4	5	6	
Bezrobotni według stanu w końcu miesiąca poprzedzającego sprawozdanie		21	3326	1886	3011	1724	363	214
Bezrobotni zarejestrowani w miesiącu sprawozdawczym (w.23+24)		22	499	244	448	220	63	37
z tego	po raz pierwszy	23	156	79	143	72	16	11
	po raz kolejny	24	343	165	305	148	47	26
z wie- rsza 22	po pracach interwencyjnych	25	1	0	1	0	0	0
	po robotach publicznych	26	2	0	2	0	0	0
	po stażu	27	40	21	36	19	1	1
	po odbyciu przygotowania zawodowego dorosłych	28	0	0	0	0	0	0
	po szkoleniu	29	10	2	8	2	3	0
po pracach społecznie użytecznych		30	4	3	4	3		
Osoby wyłączone z ewidencji bezrobotnych w miesiącu sprawozdawczym (w.32+49+51+53+54+56 do 65)		31	541	321	482	293		
podjęcia pracy w mies. sprawozdawczym (w. 33+36)		32	268	167	242	151		
z tego	niesubsydiowanej	33	232	146	212	135		
	w tym							
	podjęcie działalności gospodarczej	34	6	3	4	2		
	pracy sezonowej	35	0	0	0	0		
	subsydiowanej (w.37+38+39+41 do 48)	36	36	21	30	16		
	z tego							
	prac interwencyjnych	37	30	20	24	15		
	robót publicznych	38	1	0	1	0		
	podjęcia działalności gospodarczej	39	1	0	1	0		
	w tym w ramach bonu na zasiedlenie	40	0	0	0	0		
	podjęcia pracy w ramach refundacji kosztów zatrudnienia bezrobotnego	41	1	1	1	1		
podjęcia pracy poza miejscem zamieszkania w ramach bonu na zasiedlenie	42	0	0	0	0			
z tego								
podjęcia pracy w ramach bonu zatrudnieniowego	43	0	0	0	0			
podjęcia pracy w ramach świadczenia aktywizacyjnego	44	0	0	0	0			
podjęcia pracy w ramach grantu na telepracę	45	0	0	0	0			
podjęcia pracy w ramach refundacji składek na ubezpieczenia społeczne	46	0	0	0	0			
podjęcia pracy w ramach dofinansowania wynagrodzenia za zatrudnienie skierowanego bezrobotnego powyżej 50 roku życia	47	0	0	0	0			
inne	48	3	0	3	0			
rozpoczęcia szkolenia	49	13	4	11	3			
w tym w ramach bonu szkoleniowego	50	0	0	0	0			
rozpoczęcia stażu	51	91	72	81	66			
w tym w ramach bonu stażowego	52	0	0	0	0			
rozpoczęcia przygotowania zawodowego dorosłych	53	0	0	0	0			
rozpoczęcia prac społecznie użytecznych	54	0	0	0	0			
w tym w ramach PAI	55	0	0	0	0			
skierowania do agencji zatrudnienia w ramach zlecenia działań aktywizacyjnych	56	0	0	0	0			
odmowy bez uzasadnionej przyczyny przyjęcia propozycji odpowiedniej pracy lub innej formy pomocy, w tym w ramach PAI	57	5	1	5	1			
odmowy ustalenia profilu pomocy	58	0	0	0	0			

niepotwierdzenia gotowości do pracy	59	75	25	64	23
dobrowolnej rezygnacji ze statusu bezrobotnego	60	58	37	50	35
podjęcia nauki	61	2	1	2	1
osiągnięcia wieku emerytalnego	62	7	1	5	0
nabycia praw emerytalnych lub rentowych	63	0	0	0	0
nabycia praw do świadczenia przedemerytalnego	64	0	0	0	0
innych	65	22	13	22	13
Bezrobotni według stanu w końcu miesiąca sprawozdawczego (w.21+22-31)	66	3284	1809	2977	1651
w tym zarejestrowani po raz pierwszy	67	746	472	696	437

dorosłych

rozpoczęcia prac społecznie użytecznych	101	0	0	0	0	0	0	0	0
w tym w ramach PAI	102	0	0	0	0	0	0	0	0
skierowanie do agencji zatrudnienia w ramach zlecenia działań aktywizacyjnych	103	0	0	0	0	0	0	0	0
odmowy bez uzasadnionej przyczyny przyjęcia propozycji odpowiedniej pracy lub innej formy pomocy, w tym w ramach PAI	104	3	1	3	1	0	0	2	1
odmowy ustalenia profilu pomocy	105	0	0	0	0	0	0	0	0
niepotwierdzenia gotowości do pracy	106	37	17	15	5	12	2	25	10
dobrowolnej rezygnacji ze statusu bezrobotnego	107	33	18	22	11	6	5	23	17
podjęcia nauki	108	2	1	2	1	0	0	1	1
osiągnięcia wieku emerytalnego	109	X	X	X	X	7	1	7	1
nabycia praw emerytalnych lub rentowych	110	0	0	0	0	0	0	0	0
nabycia praw do świadczenia przedemerytalnego	111	X	X	X	X	0	0	0	0
innych	112	5	4	2	2	4	0	12	8
Bezrobotni, którzy w miesiącu sprawozdawczym utracili status osoby będącej w szczególnej sytuacji na rynku pracy	113	12	8	11	7	X	X	X	X
Bezrobotni według stanu w końcu miesiąca sprawozdawczego (w.68+69-78)	114	1125	710	563	326	667	195	1650	1002
w tym zarejestrowani po raz pierwszy	115	426	279	295	178	108	44	292	226

Dział 1.4. Aktywne formy przeciwdziałania bezrobociu

Wyszczególnienie			Razem	Kobiety
			w końcu miesiąca sprawozdawczego	
0			1	2
Osoby bezrobotne	zatrudnione przy pracach interwencyjnych	116	160	76
	zatrudnione przy robotach publicznych	117	4	0
	odbywające szkolenie	118	7	2
	w tym w ramach bonu szkoleniowego	119	0	0
	odbywające staż	120	245	175
	w tym w ramach bonu stażowego	121	0	0
	odbywające przygotowanie zawodowe dorosłych	122	0	0
	odbywające prace społecznie użyteczne	123	15	9
	w tym w ramach PAI	124	0	0
	zatrudnione w ramach świadczenia aktywizacyjnego	125	0	0
	zatrudnione w ramach grantu na telepracę	126	0	0
	zatrudnione w ramach refundacji składek na ubezpieczenie społeczne	127	0	0
	zatrudnione w ramach dofinansowania wynagrodzenia za zatrudnienie skierowanego bezrobotnego powyżej 50 roku życia	128	13	5
	w tym powyżej 60 roku życia	129	1	0

Dział 2.

POSZUKUJĄCY PRACY, OSOBY UPRAWNIONE DO DODATKU AKTYWIZACYJNEGO, OSOBY UCZESTNICZĄCE W DZIAŁANIACH REALIZOWANYCH W RAMACH PROJEKTÓW WSPÓLFINANSOWANYCH Z EUROPEJSKIEGO FUNDUSZU SPOŁECZNEGO, CUDZOZIEMCY

2.1. Poszukujący pracy

Wyszczególnienie		Ogółem	Kobiety
0		1	2
Poszukujący pracy według stanu w końcu miesiąca poprzedzającego sprawozdanie		70	30
Poszukujący pracy zarejestrowani w miesiącu sprawozdawczym		16	7
Osoby wyłączone z ewidencji poszukujących pracy w miesiącu sprawozdawczym (w.04+05 do 10)		18	6
z tego z przyczyn	podjęcia pracy	04	0
	rozpoczęcia szkolenia	05	0
	rozpoczęcia przygotowania zawodowego dorosłych	06	0
	niepotwierdzenia zainteresowania pomocą określoną w ustawie	07	0
	niepodjęcia lub przerwania uczestnictwa w oferowanym działaniu	08	0
	dobrowolnej rezygnacji	09	3
	innych	10	3
Poszukujący pracy według stanu w końcu miesiąca sprawozdawczego (w.01+02-03)		68	31
z wiersza 11	niepełnosprawni niepozostający w zatrudnieniu	12	5
	będący w okresie wypowiedzenia stosunku pracy lub stosunku służbowego z przyczyn dotyczących zakładu pracy	13	0
	zatrudnieni u pracodawcy, wobec którego ogłoszono upadłość lub który jest w stanie likwidacji, z wyłączeniem likwidacji w celu prywatyzacji	14	0
	otrzymujący świadczenie socjalne przysługujące na urlopie górniczym lub górniczy zasiłek socjalny	15	0
	uczestniczący w zajęciach w Centrum Integracji Społecznej lub indywidualnym programie integracji	16	0
	Żołnierze rezerwy	17	0
	pobierający rentę szkoleniową	18	0
	pobierający świadczenie szkoleniowe	19	0
	podlegający ubezpieczeniu społecznemu rolników jako domownik lub małżonek rolnika, jeżeli zamierza podjąć zatrudnienie, inną pracę zarobkową lub działalność gospodarczą poza rolnictwem	20	1
	cudzoziemcy	21	0
	pracownicy w wieku 45 lat i powyżej	22	10

2.2. Osoby, które:

Wyszczególnienie			Razem	Kobiety	Razem	Kobiety
			w miesiącu sprawozdawczym		w końcu miesiąca sprawozdawczego	
0			1	2	3	4
nabyły uprawnienie do dodatku aktywizacyjnego w wyniku podjęcia zatrudnienia	skierowane przez powiatowy urząd pracy	23	0	0	0	0
	z własnej inicjatywy	24	21	15	28	18
rozpoczęły udział w działaniach realizowanych w ramach projektów współfinansowanych z EFS			25	90	60	X
z tego	projektach pozakonkursowych realizowanych przez powiatowe urzędy pracy	26	90	60	X	X
	projektach konkursowych realizowanych przez powiatowe urzędy pracy	27	0	0	X	X
Zarejestrowane jako cudzoziemcy z prawem do zasiłku			28	0	0	0
w tym z krajów EOG oraz Szwajcarii			29	0	0	0
Zarejestrowane jako cudzoziemcy bez prawa do zasiłku			30	0	0	7
w tym z krajów EOG oraz Szwajcarii			31	0	0	2
Polacy z prawem do zasiłku transferowego			32	2	1	2

Dział 3. POŚREDNICTWO PRACY I WYBRANE FORMY AKTYWIZACJI
3.1. Wolne miejsca pracy i miejsca aktywizacji zawodowej

Wyszczególnienie		Zgłoszone w miesiącu sprawozdawczym				W końcu miesiąca sprawozdawczego			
		razem	z rubr.1 dotyczące pracy			razem	w tym niewykorzystane dłużej niż 30 dni		
			subsydiownej	z sektora publicznego	sezonowej				
0		1	2	3	4	5	6		
Ogółem wolne miejsca pracy i miejsca aktywizacji zawodowej (w.02+03)		01	335	142	58	180	264	60	
z ogółem	zatrudnienie lub inna praca zarobkowa	02	227	34	21	180	218	47	
	miejsca aktywizacji zawodowej	03	108	108	37	X	46	13	
	z tego	staże	04	108	108	37	X	46	13
		przygotowanie zawodowe dorosłych	05	0	0	0	X	0	0
		prace społecznie użyteczne	06	0	0	0	X	0	0
	dla niepełnosprawnych	07	19	3	3	11	18	1	
	dla osób w okresie do 12 miesięcy od dnia ukończenia nauki	08	2	0	0	2	2	0	

3.2. Osoby objęte indywidualnym planem działania

Wyszczególnienie			Osoby objęte indywidualnym planem działania			
			bezrobotni		poszukujący pracy	
			razem	kobiety	razem	kobiety
0			1	2	3	4
Przygotowano IPD	w miesiącu sprawozdawczym	09	354	183	4	2
Przerwali realizację IPD		10	324	174	0	0
w tym z powodu podjęcia pracy		11	187	112	0	0
Zakończyli realizację IPD		12	34	17	0	0
Realizujący IPD w końcu miesiąca sprawozdawczego		13	3469	1975	4	2

3.3. Profile pomocy

Wyszczególnienie		Liczba bezrobotnych dla których ustalono profil pomocy		Liczba wywiadów zakończonych ustaleniem profilu pomocy		Liczba bezrobotnych z ustalonym profilem pomocy	
		razem	kobiety	razem	kobiety	razem	kobiety
		w miesiącu sprawozdawczym				w końcu miesiąca sprawozdawczego	
0		1	2	3	4	5	6
Ogółem (w. 15+16+17)		14	0	0	0	0	0
z tego	profil I	15	X	X	0	0	0
	profil II	16	X	X	0	0	0
	profil III	17	X	X	0	0	0

Dział 4. ZGŁOSZENIA ZWOLNIEŃ I ZWOLNIENIA GRUPOWE, ZWOLNIENIA MONITOROWANE

Wyszczególnienie		W miesiącu sprawozdawczym				W końcu miesiąca sprawozdawczego			
		z sektora publicznego		z sektora prywatnego		z sektora publicznego		z sektora prywatnego	
		zakłady	osoby	zakłady	osoby	zakłady	osoby	zakłady	osoby
0		1	2	3	4	5	6	7	8
Zgłoszenia zwolnień grupowych	01	0	0	0	0	0	0	0	0
Zwolnienia grupowe	02	0	0	0	0	X	X	X	X
Zwolnienia monitorowane	03	0	0	0	0	X	X	X	X

Sporządził: Jarosław Mączka

81 566-00-36 w. 16

.....
(wyjaśnienia dotyczące sprawozdania
można uzyskać pod numerem telefonu)

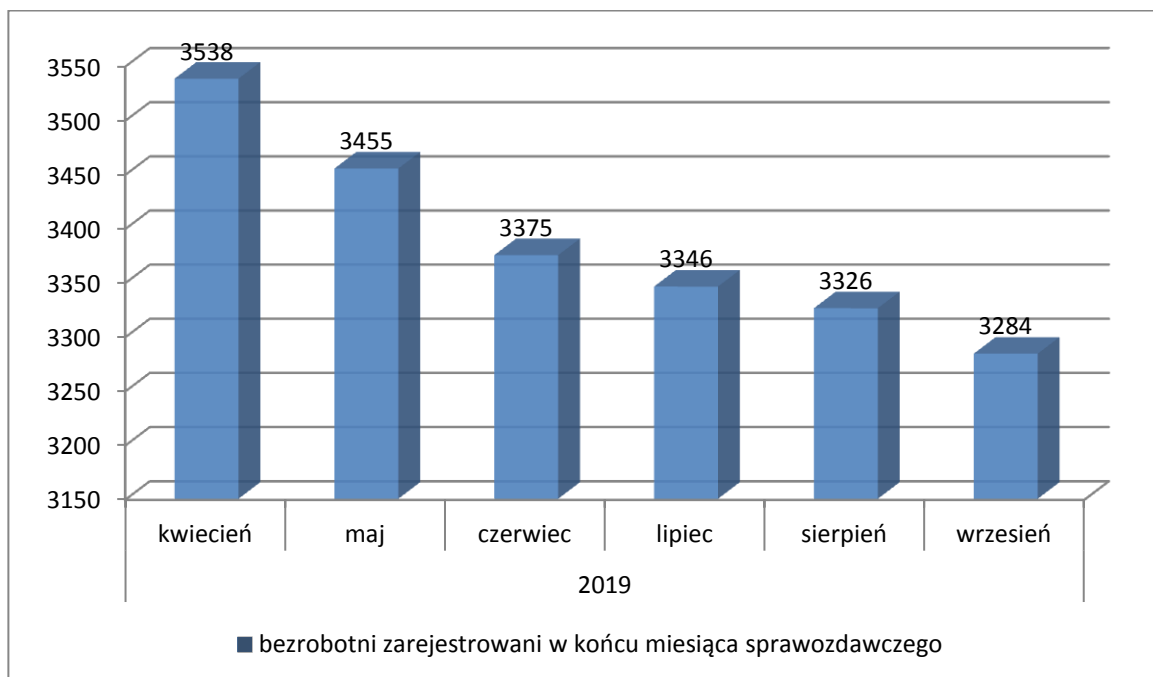
Bychawa, dn. 04.10.2019 r.

.....
(miejscowość, data)

.....
(pieczętka imienna i podpis osoby
działającej w imieniu sprawozdawcy)

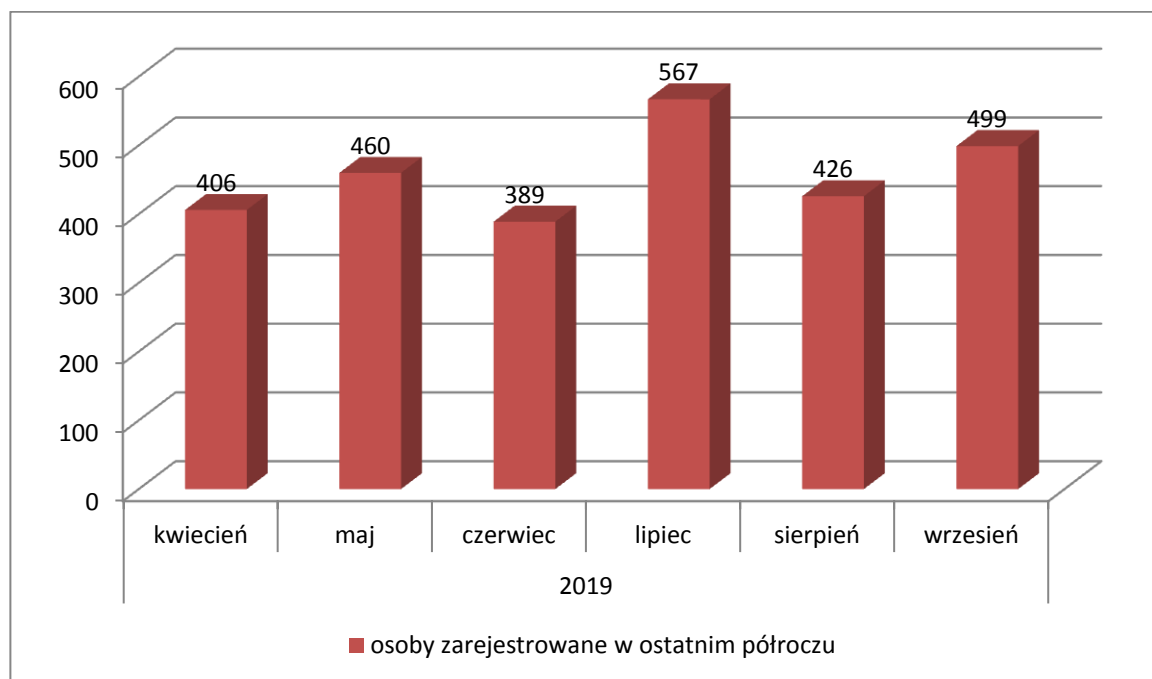
Bezrobotni figurujący w rejestrze urzędu pracy w ostatnim półroczu

rok	2019					
miesiąc	kwiecień	maj	czerwiec	lipiec	sierpień	wrzesień
osoby pozostające w rejestrze	3538	3455	3375	3346	3326	3284



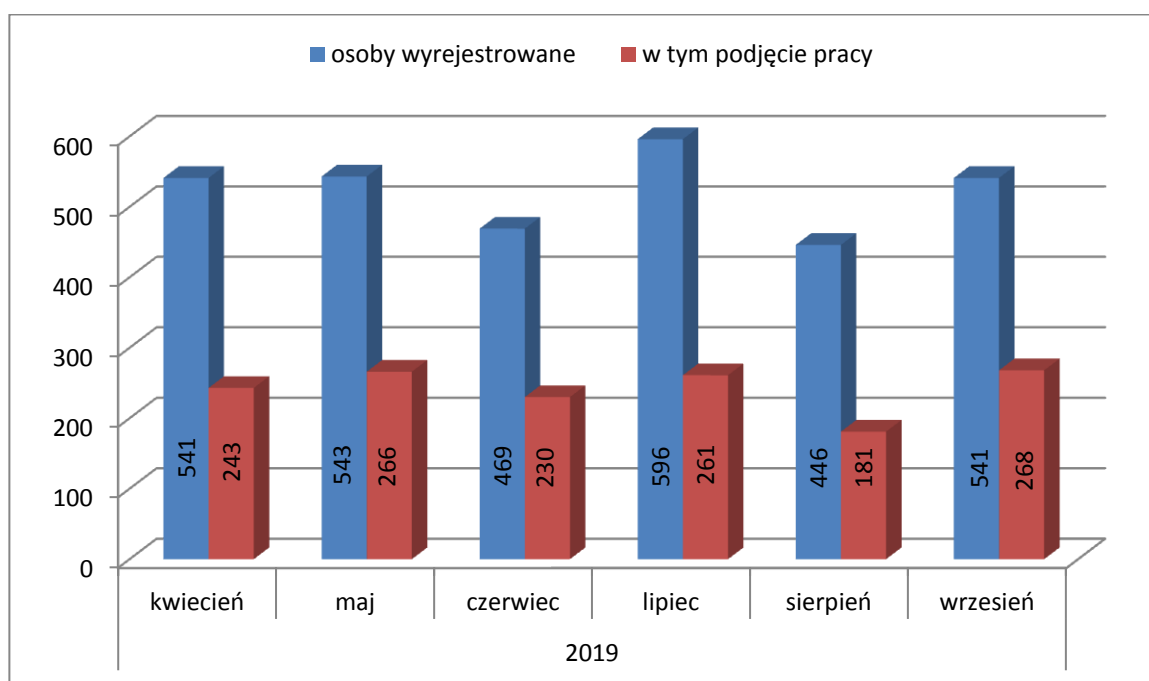
Osoby bezrobotne włączane do ewidencji bezrobotnych w ostatnim półroczu

rok	2019					
miesiąc	kwiecień	maj	czerwiec	lipiec	sierpień	wrzesień
osoby zarejestrowane w ostatnim półroczu	406	460	389	567	426	499



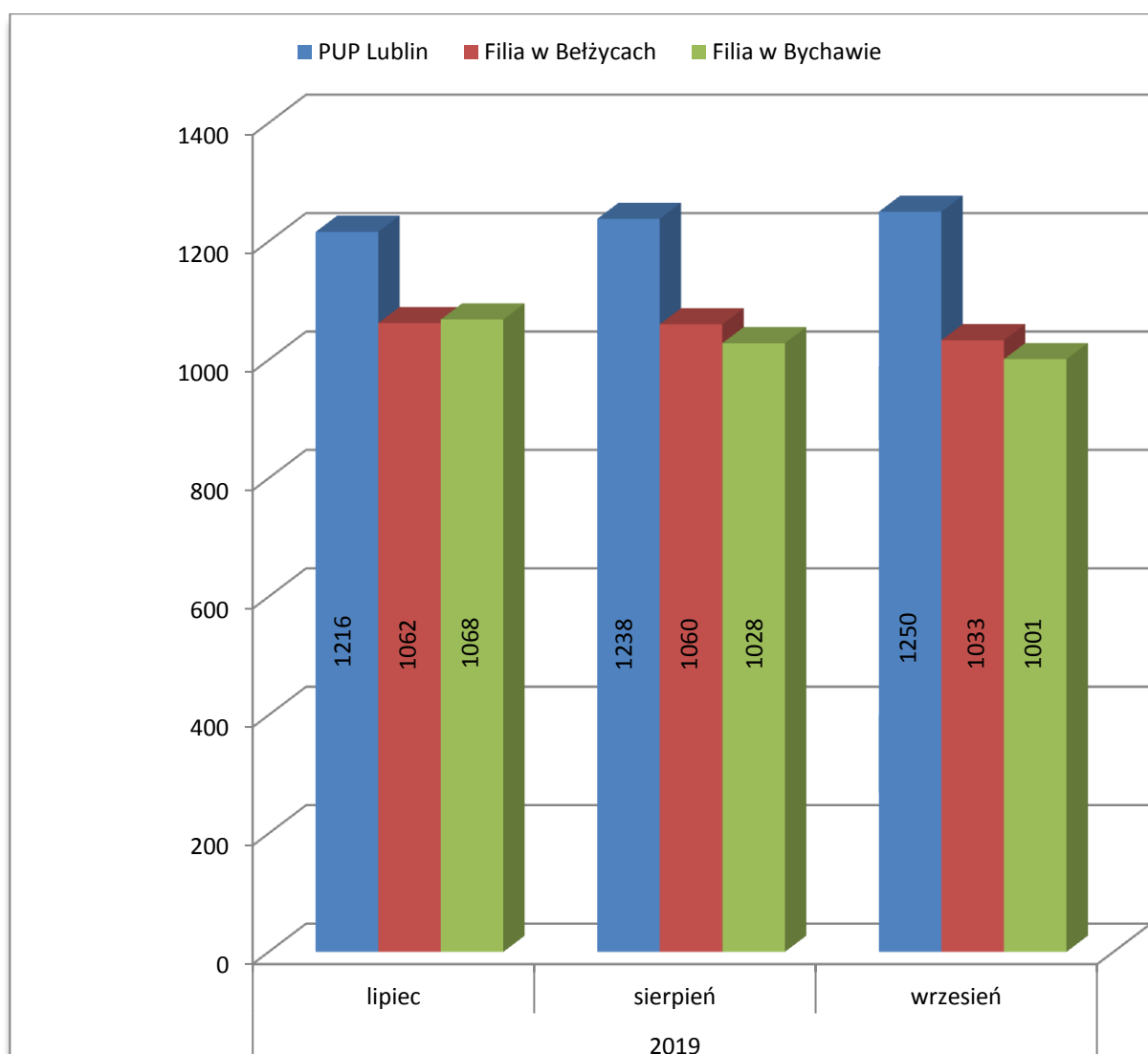
Osoby bezrobotne wyłączone z ewidencji bezrobotnych w ostatnim półroczu

rok	2019					
miesiąc	kwiecień	maj	czerwiec	lipiec	sierpień	wrzesień
osoby wyrejestrowane	541	543	469	596	446	541
w tym podjęcie pracy	243	266	230	261	181	268



Osoby bezrobotne wg miejsca zarejestrowania w ostatnich trzech miesiącach

rok	2019		
miesiąc	lipiec	sierpień	wrzesień
PUP Lublin (bez filii)	1216	1238	1250
Filia w Beżycach	1062	1060	1033
Filia w Bychawie	1068	1028	1001



MINISTERSTWO RODZINY, PRACY I POLITYKI SPOŁECZNEJ
ul. Nowogrodzka 1/3/5, 00-513 Warszawa

**ZAŁĄCZNIK nr 1 do sprawozdania
MRPiPS - 01**

Bezrobotni oraz poszukujący pracy według czasu pozostawania bez pracy, wieku, poziomu wykształcenia i stażu pracy

Termin przekazania:
zgodnie z PBSSP 2019 r.

Powiatowy Urząd Pracy w Lublinie

Numer identyfikacyjny REGON
431214322

Stan w końcu 3 kwartału 2019 roku

Obowiązek przekazywania danych statystycznych wynika z art. 30 ust.1 pkt 3 ustawy z dnia 29 czerwca 1995 r. o statystyce publicznej (DZ.U.2018.997, z późn. zm.) oraz rozporządzenia Rady Ministrów w sprawie programu badań statystycznych statystyki publicznej na rok 2019

1. Bezrobotni i poszukujący pracy

Wyszczególnienie			Liczba bezrobotnych razem	z tego wg. czasu pozostawania bez pracy w miesiącach						Liczba bezrobotnych kobiet razem	z tego wg. czasu pozostawania bez pracy w miesiącach						Liczba bezrobotnych w okresie do 12 mies. od dnia ukoń. nauki		Liczba poszukujących pracy		
				do 1	1-3	3-6	6-12	12-24	pow. 24		do 1	1-3	3-6	6-12	12-24	pow. 24	razem	kobiety	razem	kobiety	
0			1	2	3	4	5	6	7	8	9	10	11	12	13	14	15	16	17	18	
Czas pozostawania bez pracy w m-c	do 1	01	441	441	X	X	X	X	X	204	204	X	X	X	X	X	90	39	15	7	
	1-3	02	564	X	564	X	X	X	X	272	X	272	X	X	X	X	49	31	15	6	
	3-6	03	454	X	X	454	X	X	X	234	X	X	234	X	X	X	17	6	9	6	
	6-12	04	501	X	X	X	501	X	X	270	X	X	X	270	X	X	7	7	8	5	
	12-24	05	436	X	X	X	X	436	X	271	X	X	X	X	271	X	X	X	X	5	1
	pow. 24	06	888	X	X	X	X	X	888	558	X	X	X	X	X	558	X	X	16	6	
Wiek	18-24	07	563	164	149	84	57	62	47	326	69	76	39	40	56	46	134	64	5	3	
	25-34	08	1091	133	190	162	162	155	289	740	66	93	95	109	121	256	21	11	8	4	
	35-44	09	718	73	134	102	121	89	199	435	39	67	56	70	57	146	6	6	11	4	
	45-54	10	465	48	56	63	88	62	148	214	23	26	32	36	25	72	1	1	31	16	
	55-59	11	250	18	22	27	43	34	106	94	7	10	12	15	12	38	1	1	6	2	
	60 lat i więcej	12	197	5	13	16	30	34	99	X	X	X	X	X	X	X	0	X	7	2	
Wykształcenie	wyższe	13	551	90	110	97	90	83	81	395	68	69	66	68	59	65	47	28	19	13	
	policealne i śr. zawod.	14	885	140	172	124	140	123	186	549	71	92	67	86	93	140	72	34	20	11	
	średnie ogólnokształc.	15	421	64	82	68	56	53	98	281	31	49	39	36	40	86	28	17	2	1	
	zasad. zawod.	16	742	88	107	94	108	83	262	286	18	30	36	36	36	130	15	3	15	2	
	gimnazjalne/ podstawowe i poniżej	17	685	59	93	71	107	94	261	298	16	32	26	44	43	137	1	1	12	4	
Staż pracy ogółem	do 1 roku	18	805	128	133	118	119	114	193	472	68	57	63	68	78	138	41	19	15	9	
	1-5	19	748	83	166	127	120	85	167	423	39	82	68	70	56	108	8	5	12	7	
	5-10	20	407	61	76	55	64	53	98	208	28	29	27	35	33	56	5	5	8	4	
	10-20	21	396	45	61	53	70	60	107	193	19	33	29	35	29	48	2	2	13	4	
	20-30	22	179	17	23	33	31	24	51	58	6	13	17	9	4	9	0	0	6	5	
	30 lat i więcej	23	65	5	8	9	16	14	13	16	2	3	1	5	5	0	0	0	1	1	
	bez stażu	24	684	102	97	59	81	86	259	439	42	55	29	48	66	199	107	52	13	1	
Ogółem	25	3284	441	564	454	501	436	888	1809	204	272	234	270	271	558	163	83	68	31		

2. Bezrobotni będący w szczególnej sytuacji na rynku pracy

2.1. Ogółem

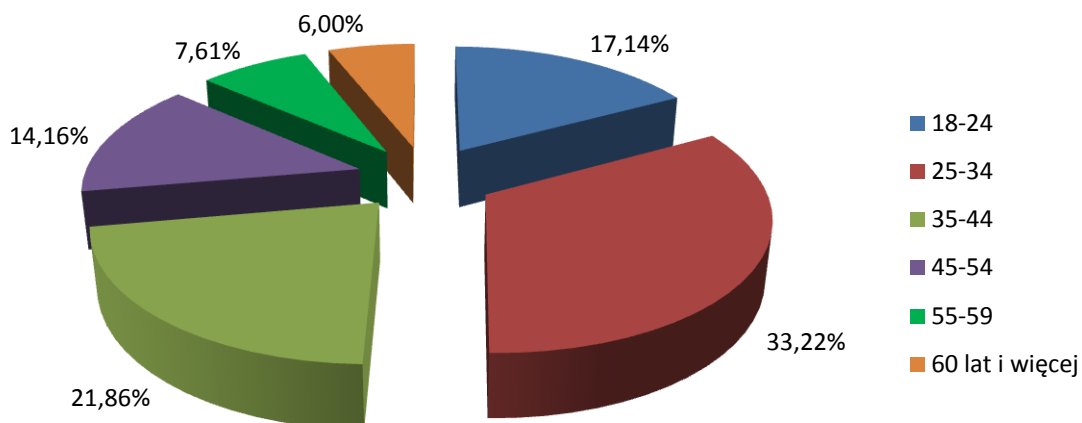
Wyszczególnienie		Liczba bezrobotnych będących w szczególnej sytuacji na rynku pracy razem	z rubryki 1								
			do 30 roku życia	w tym do 25 roku życia	długotrwale bezrobotni	pow. 50 roku życia	korzystający ze świadczeń z pomocy społecznej	posiadający co najmniej jedno dziecko do 6 roku życia	posiadający co najmniej jedno dziecko niepełnosprawne do 18 roku życia	niepełnosprawni	
0		1	2	3	4	5	6	7	8	9	
Czas pozostawania bez pracy w miesiącach	do 1	26	324	231	164	28	46	0	51	2	17
	1-3	27	390	246	149	68	62	0	80	0	20
	3-6	28	318	169	84	77	66	0	76	1	21
	6-12	29	389	141	57	164	115	0	101	2	25
	12-24	30	435	144	62	434	99	0	152	1	20
	pow. 24	31	883	194	47	879	279	0	255	2	42
Wiek	18-24	32	563	563	563	154	X	0	121	0	8
	25-34	33	927	562	X	549	X	0	423	3	25
	35-44	34	436	X	X	361	X	0	157	4	23
	45-54	35	366	X	X	263	220	0	13	1	43
	55-59	36	250	X	X	171	250	0	1	0	30
	60 lat i więcej	37	197	X	X	152	197	0	0	0	16
Wykształcenie	wyższe	38	414	190	36	199	37	0	138	3	14
	policealne i średnie zawodowe	39	733	388	221	395	103	0	222	1	31
	średnie ogólnokształcące	40	369	246	140	185	19	0	122	1	12
	zasadnicze zawodowe	41	605	123	67	425	262	0	101	1	48
	gimnazjalne/podstawowe i poniżej	42	618	178	99	446	246	0	132	2	40
Staż pracy ogółem	do 1 roku	43	726	435	208	437	62	0	212	1	24
	1-5	44	582	251	78	317	70	0	199	2	27
	5-10	45	283	20	2	183	88	0	88	3	23
	10-20	46	274	0	X	196	169	0	46	1	30
	20-30	47	158	X	X	95	149	0	4	0	11
	30 lat i więcej	48	65	X	X	30	65	0	0	0	7
	bez stażu	49	651	419	275	392	64	0	166	1	23
Kategorie bezrobotnych będących w szczególnej sytuacji na rynku pracy	do 30 roku życia	50	1125	X	563	427	X	0	326	1	19
	w tym do 25 roku życia	51	563	563	X	154	X	0	121	0	8
	długotrwale bezrobotni	52	1650	427	154	X	453	0	465	4	78
	pow. 50 roku życia	53	667	X	X	453	X	0	2	0	69
	korzystający ze świadczeń z pomocy społecznej	54	0	0	0	0	0	X	0	0	0
	posiadające co najmniej jedno dziecko do 6 roku życia	55	715	326	121	465	2	0	X	1	8
	posiadające co najmniej jedno dziecko niepełnosprawne do 18 roku życia	56	8	1	0	4	0	0	1	X	0
	niepełnosprawni	57	145	19	8	78	69	0	8	0	X
Ogółem	58	2739	1125	563	1650	667	0	715	8	145	

2.2. Kobiety

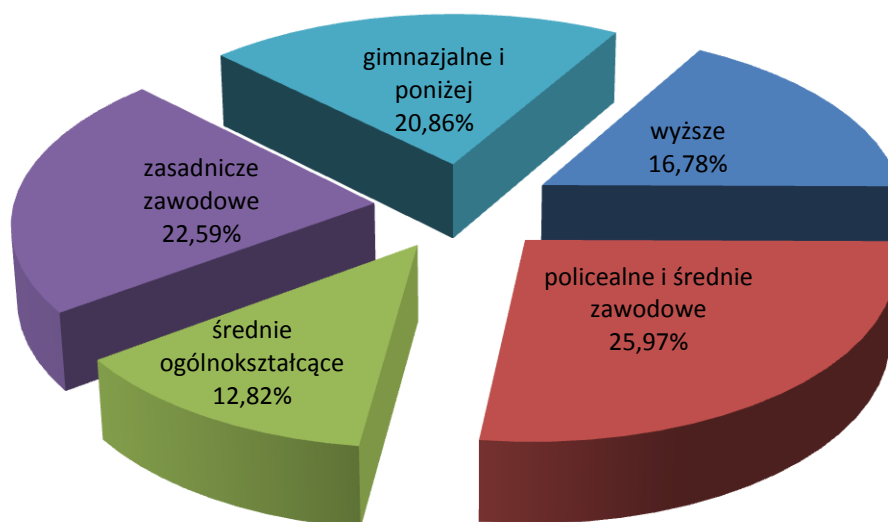
Wyszczególnienie		Liczba bezrobotnych kobiet będących w szczególnej sytuacji na rynku pracy razem	z rubryki 1								
			do 30 roku życia	w tym do 25 roku życia	długotrwale bezrobotne	pow. 50 roku życia	korzystające ze świadczeń z pomocy społecznej	posiadające co najmniej jedno dziecko do 6 roku życia	posiadające co najmniej jedno dziecko niepełnosprawne do 18 roku życia	niepełnosprawne	
0		1	2	3	4	5	6	7	8	9	
Czas pozostawania bez pracy w miesiącach	do 1	59	156	103	69	18	17	0	43	1	9
	1-3	60	200	121	76	41	24	0	62	0	11
	3-6	61	163	87	39	39	22	0	56	1	11
	6-12	62	211	96	40	80	33	0	80	2	11
	12-24	63	271	122	56	270	25	0	145	1	6
	pow. 24	64	555	181	46	554	74	0	251	2	17
Wiek	18-24	65	326	326	326	129	X	0	117	0	4
	25-34	66	663	384	X	441	X	0	379	3	18
	35-44	67	303	X	X	248	X	0	132	3	16
	45-54	68	170	X	X	124	101	0	9	1	20
	55-59	69	94	X	X	60	94	0	0	0	7
	60 lat i więcej	70	X	X	X	X	X	X	X	X	X
Wykształcenie	wyższe	71	303	142	25	151	15	0	127	3	12
	policealne i średnie zawodowe	72	470	232	118	292	43	0	202	0	19
	średnie ogólnokształcące	73	255	165	90	147	9	0	112	1	7
	zasadnicze zawodowe	74	248	61	23	191	66	0	90	1	13
	gimnazjalne/podstawowe i poniżej	75	280	110	70	221	62	0	106	2	14
Staż pracy ogółem	do 1 roku	76	442	275	119	290	19	0	192	1	16
	1-5	77	343	150	38	199	18	0	170	2	7
	5-10	78	157	12	2	108	23	0	70	2	11
	10-20	79	130	0	X	91	59	0	37	1	10
	20-30	80	47	X	X	17	43	0	3	0	3
	30 lat i więcej	81	16	X	X	5	16	0	0	0	3
Kategorie bezrobotnych kobiet będących w szczególnej sytuacji na rynku pracy	do 30 roku życia	83	710	X	326	356	X	0	305	1	13
	w tym do 25 roku życia	84	326	326	X	129	X	0	117	0	4
	długotrwale bezrobotne	85	1002	356	129	X	121	0	443	4	31
	pow. 50 roku życia	86	195	X	X	121	X	0	0	0	16
	korzystające ze świadczeń z pomocy społecznej	87	0	0	0	0	0	X	0	0	0
	posiadające co najmniej jedno dziecko do 6 roku życia	88	637	305	117	443	0	0	X	1	7
	posiadające co najmniej jedno dziecko niepełnosprawne do 18 roku życia	89	7	1	0	4	0	0	1	X	0
	niepełnosprawne	90	65	13	4	31	16	0	7	0	X
	Ogółem	91	1556	710	326	1002	195	0	637	7	65

Bezrobotni zarejestrowani w PUP Lublin na koniec września 2019 r.

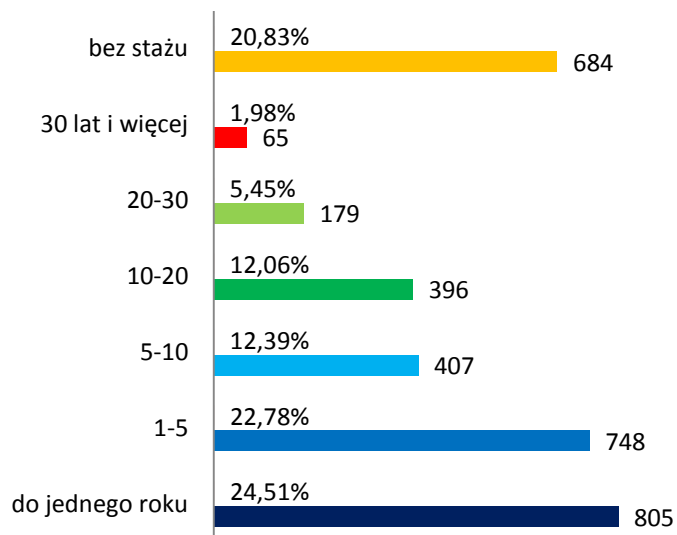
Wiek zarejestrowanych - stan na koniec września 2019 r.



Wykształcenie - stan na koniec września 2019 r.



Staż pracy - stan na koniec września 2019



Czas pozostawania bez pracy - stan na koniec września 2019

