




# Monitoring Rynku Pracy Bezrobocie rejestrowane w Powiecie Tczewskim

INFORMACJA MIESIĘCZNA  
LIPIEC 2023



## UWAGI METODYCZNE:



Podstawę prawną do sporządzenia sprawozdawczości rynku pracy stanowi ustawa z dnia 29 czerwca 1995 r. o statystyce publicznej oraz rozporządzenia Rady Ministrów.

- ⇒ Dane o liczbie bezrobotnych obejmują osoby zarejestrowane w powiatowych urzędach pracy jako bezrobotne, zgodnie z definicją zawartą w ustawie z dnia 20 kwietnia 2004 r. o promocji zatrudnienia i instytucjach rynku pracy.
- ⇒ Kategorie bezrobotnych będących w szczególnej sytuacji na rynku pracy:
  - ◆ do 30 roku życia (w tym do 25 roku życia),
  - ◆ długotrwale bezrobotne,
  - ◆ powyżej 50 roku życia,
  - ◆ korzystające ze świadczeń pomocy społecznej,
  - ◆ posiadające co najmniej jedno dziecko do 6 roku życia lub co najmniej jedno dziecko niepełnosprawne do 18 roku życia,
  - ◆ niepełnosprawni.
- ⇒ Wolne miejsca pracy i miejsca aktywizacji zawodowej to suma zgłoszonych przez pracodawców wolnych miejsc zatrudnienia lub innej pracy zarobkowej oraz miejsc aktywizacji zawodowej (np. staże, prace społecznie użyteczne).
- ⇒ Stopy bezrobocia - to wyrażony w procentach stosunek liczby zarejestrowanych bezrobotnych do liczby cywilnej ludności aktywnej zawodowo, czyli pracujących i bezrobotnych (bez pracowników jednostek budżetowych prowadzących działalność w zakresie obrony narodowej i bezpieczeństwa publicznego).

## LICZBA OSÓB BEZROBOTNYCH I STOPA BEZROBOCIA:



**Liczba bezrobotnych** zarejestrowanych w Powiatowym Urzędzie Pracy w Tczewie w końcu lipca 2023 r. wyniosła **2307** osób i była o 31 osób, tj. o 1,3% niższa niż w poprzednim miesiącu.

**Wskaźnik stopy bezrobocia** w końcu lipca 2023 r. kształtował się na poziomie 5,7% dla powiatu (w porównaniu do roku poprzedniego tj. lipca 2022 r. - zmniejszył się o 0,1 punktu procentowego) 4,4% dla województwa i 5,0% dla kraju.

Liczba bezrobotnych oraz stopa bezrobocia w Lipcu 2022 r. - 2023 r.

| Miesiąc | 2022 rok            |             |                  | 2023 rok            |             |                  |
|---------|---------------------|-------------|------------------|---------------------|-------------|------------------|
|         | Liczba bezrobotnych |             | Stopa bezrobocia | Liczba bezrobotnych |             | Stopa bezrobocia |
|         | Ogółem              | Kobiety     |                  | Ogółem              | Kobiety     |                  |
| Lipiec  | <b>2345</b>         | <b>1533</b> | <b>5,8%</b>      | <b>2307</b>         | <b>1422</b> | <b>5,7%</b>      |

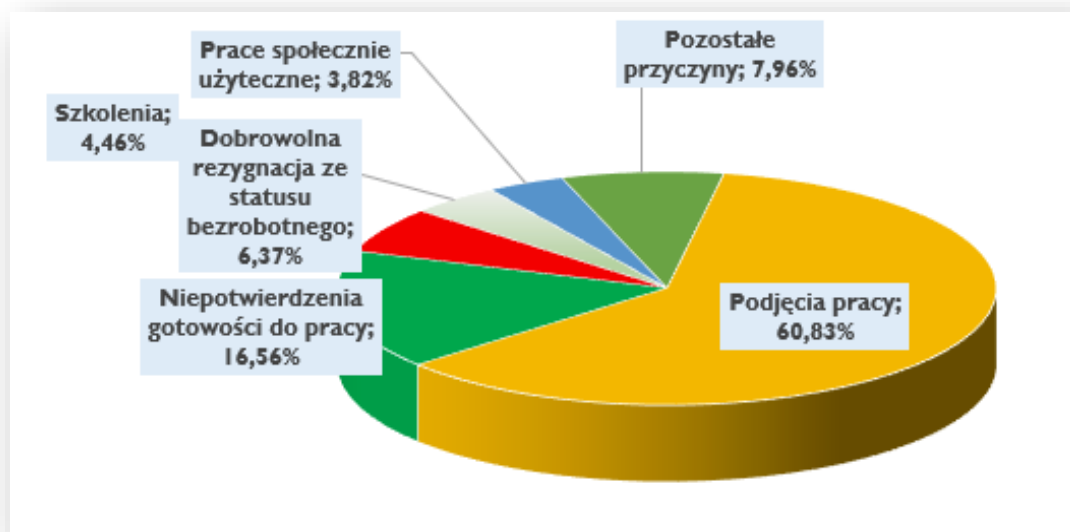


Źródło: Opracowanie własne na podstawie badań statystycznych rynku pracy MRiPS-01 i GUS

## ZMIANY W POZIOMIE BEZROBOCIA:

- Liczba bezrobotnych zarejestrowanych w Powiatowym Urzędzie Pracy w Tczewie w końcu lipca 2023 r. wyniosła **2307** osób i była o 31 osób, tj. o 1,3% niższa niż w poprzednim miesiącu.
- W lipcu zarejestrowały się **283** osoby bezrobotne. Większość noworejestrujących się bezrobotnych stanowiły osoby poprzednio pracujące (89,8%), a także osoby rejestrujące się po raz kolejny (72,8%).
- Z kolei z ewidencji osób bezrobotnych wyłączono ogółem **314** osób.

Przyczyny wyłączeń z ewidencji w Lipcu 2023 r. w procentach (%)



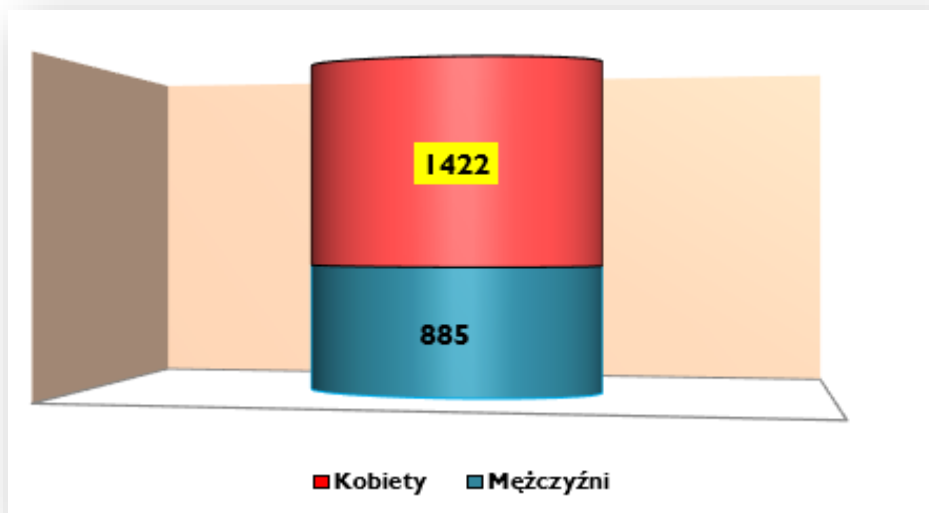
- Podstawowe dane o strukturze bezrobocia na koniec lipca 2023 r. zawarto w poniższej tabeli:

| Wyszczególnienie   | 31.07.2023  | Udział w % |
|--|-------------|------------|
| <b>BEZROBOTNI OGÓŁEM</b>   | <b>2307</b> | <b>100</b> |
| Kobiety  | 1422        | 61,6       |
| Mężczyźni  | 885         | 38,4       |
| Zamieszkali na wsi   | 894         | 38,8       |
| Z prawem do zasiłku  | 348         | 15,1       |
| Do 30 roku życia   | 638         | 27,7       |
| w tym do 25 roku życia   | 361         | 15,6       |
| Powyżej 50 roku życia  | 515         | 22,3       |
| Bez doświadczenia zawodowego   | 378         | 16,4       |
| Długotrwale bezrobotni   | 1049        | 45,5       |
| Posiadające co najmniej 1 dziecko do 6 roku życia lub dziecko niepełnosprawne do 18 roku życia | 657         | 28,5       |
| Korzystające ze świadczeń z pomocy społecznej  | 136         | 5,9        |
| Niepełnosprawni  | 241         | 10,4       |

Źródło: Opracowanie własne na podstawie badań statystycznych rynku pracy MRiPS-01

- Na koniec lipca zarejestrowane były **1422** kobiety. Stanowiły one 61,6% ogółu zarejestrowanych w analizowanym okresie. Liczba mężczyzn wyniosła **885** osób (38,4%).

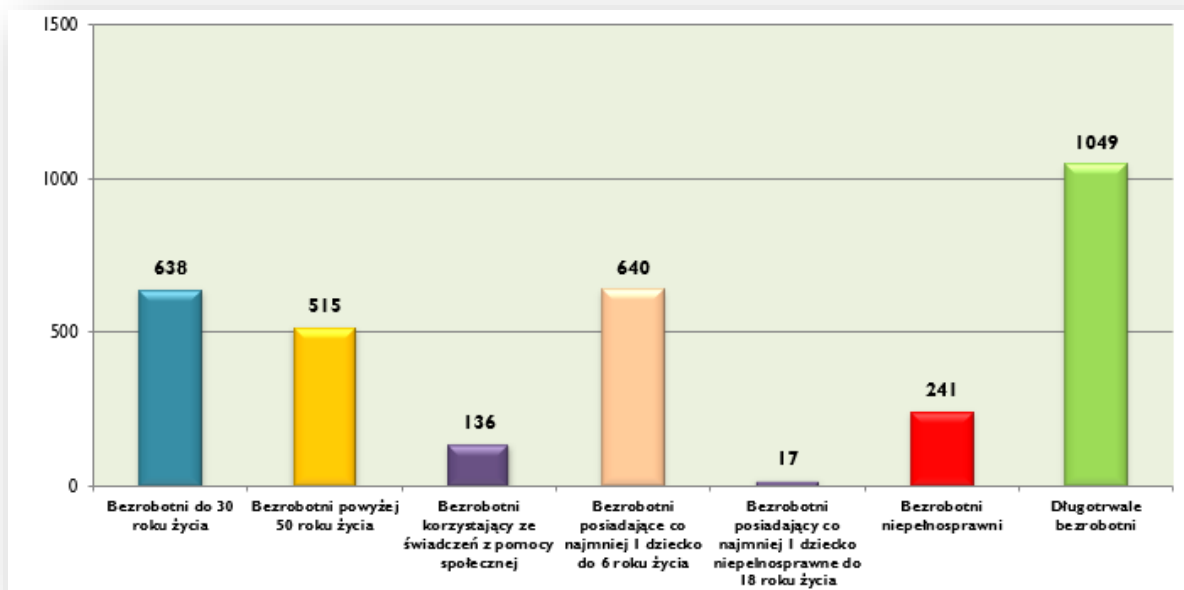
Bezrobotni według płci - stan na 31.07.2023



Źródło: Opracowanie własne na podstawie badań statystycznych rynku pracy MRiPS-01

- Na koniec lipca 2023 r. status osoby w szczególnej sytuacji na rynku pracy posiadały **1944** osoby i stanowiły one 84,3% ogółu bezrobotnych.

Bezrobotni będący w szczególnej sytuacji na rynku pracy - stan na 31.07.2023

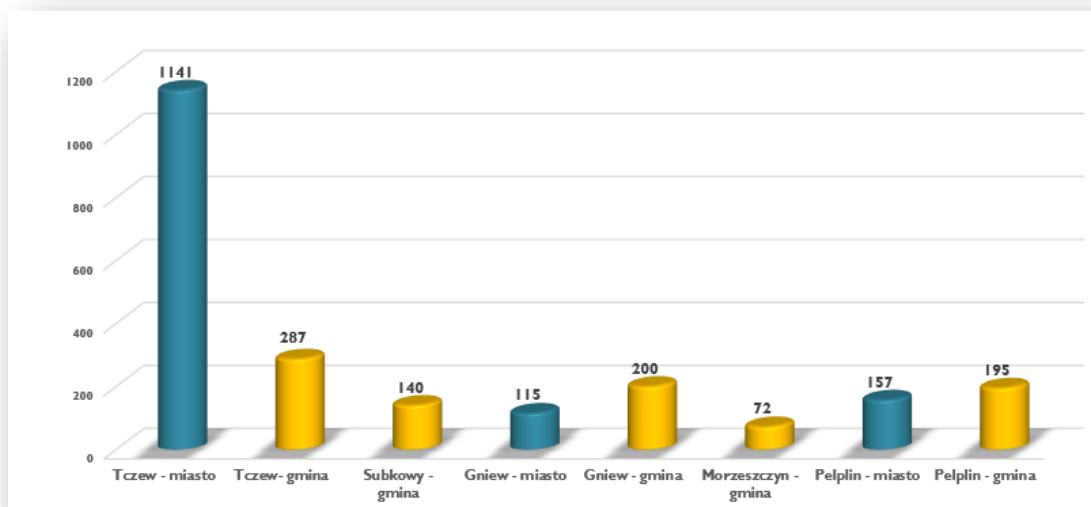


Źródło: Opracowanie własne na podstawie badań statystycznych rynku pracy MRiPS-01



- W końcu lipca 2023 r. liczba zarejestrowanych bezrobotnych zamieszkałych na wsi wyniosła **894** osoby. Stanowili oni **38,8%** ogółu bezrobotnych.

#### Bezrobocie w miastach i gminach Powiatu Tczewskiego - stan na 31.07.2023



Źródło: Opracowanie własne na podstawie badań statystycznych rynku pracy MRiPS-01

### Wolne miejsca pracy i miejsca aktywizacji zawodowej:

- Pracodawcy zgłosili do urzędu pracy łącznie w lipcu 2023 r. - **282** wolne miejsca pracy i aktywizacji zawodowej. Z ogólnej liczby zgłoszonych wolnych miejsc pracy i aktywizacji zawodowej to miejsca pracy:
  - 14 - subsydiowanej (m.in.: prace interwencyjne, staże oraz prace społecznie użyteczne),
  - 13 - dla osób niepełnosprawnych,
  - 23 - z sektora publicznego.



Wolne miejsca pracy i miejsca aktywizacji zawodowej zgłoszone przez pracodawców w Lipcu 2022 r. - 2023 r.

| Miesiąc | Wolne miejsca pracy i miejsca aktywizacji zawodowej |                      |                     |            |                      |                     |
|---------|---|----------------------|---------------------|------------|----------------------|---------------------|
|         | 2022  |                      |                     | 2023       |                      |                     |
|         | ogółem  | z sektora prywatnego | pracy subsydiowanej | ogółem     | z sektora prywatnego | pracy subsydiowanej |
| Lipiec  | <b>532</b>  | <b>503</b>           | <b>28</b>           | <b>282</b> | <b>259</b>           | <b>14</b>           |



#### Najczęściej zgłaszane oferty pracy w PUP Tczew

Lipiec 2023 r.

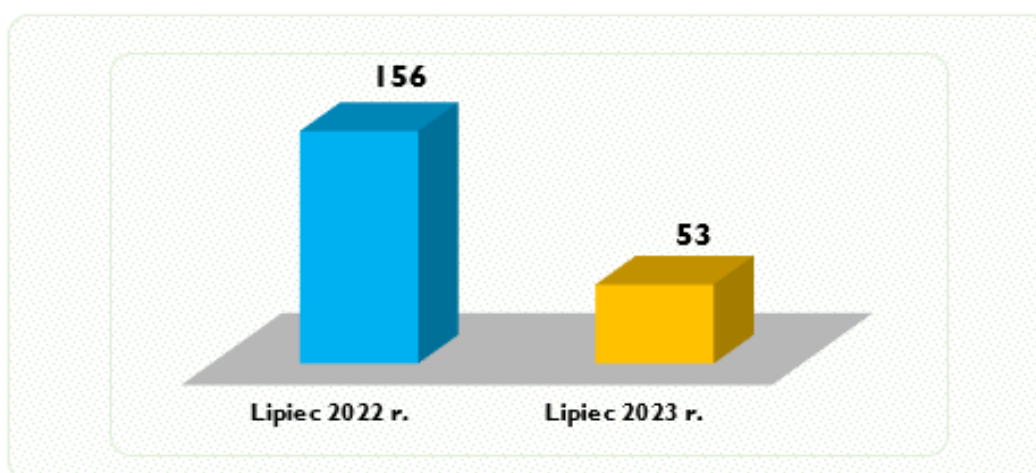
| Lp. | Zawód   | Liczba wolnych miejsc pracy i aktywizacji zawodowej |
|-----|---|---|
| 1   | Pozostali robotnicy wykonujący prace proste w przemyśle | 80  |
| 2   | Cieśla  | 18  |
| 3   | Pracownik produkcji                                     | 16  |
| 4   | Murarz  | 11  |
| 5   | Ładowacz nieczystości stałych                           | 10  |

Źródło: Opracowanie własne na podstawie badań statystycznych rynku pracy MRiPS-01

**ZATRUDNIANIE CUDZOZIEMCÓW:**

- W lipcu 2023 r. do Powiatowego Urzędu Pracy w Tczewie wpłynęły **53** oświadczenia o powierzeniu wykonywania pracy cudzoziemcowi, z czego **53** zostały wpisane do ewidencji oświadczeń.

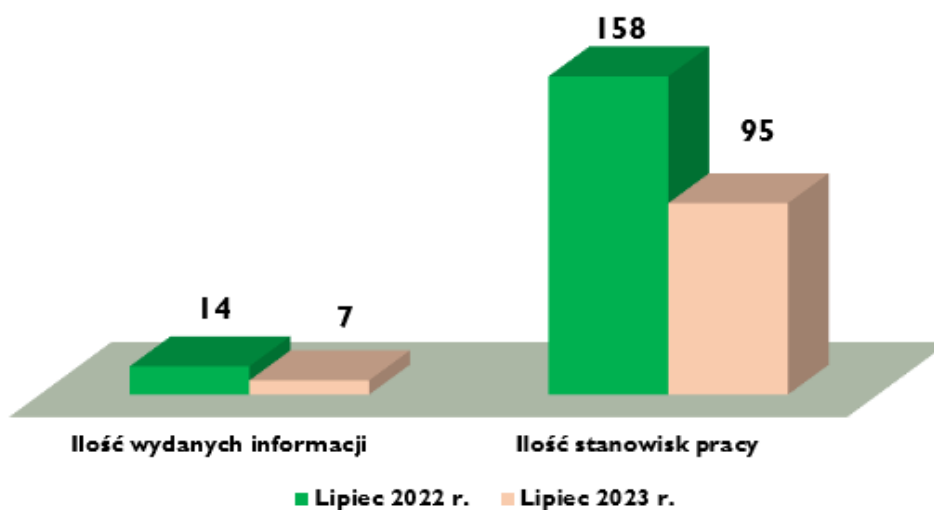
Liczba oświadczeń o powierzeniu wykonywania pracy cudzoziemcowi wpisanych do ewidencji oświadczeń w Lipcu 2022 r. - 2023 r.



Źródło: Opracowanie własne na podstawie danych PUP w Tczewie

- Powiatowy Urząd Pracy w Tczewie w lipcu 2023 r. wydał **7 informacji starosty** o możliwości zaspokojenia potrzeb kadrowych pracodawcy w związku z ubieganiem się o wydanie zezwolenia na pracę cudzoziemca na terenie RP. Wydane informacje dotyczyły **95** wolnych miejsc pracy w **7** różnych zawodach.

Wydane informacje starosty w Lipcu 2022 r. - 2023 r.



Źródło: Opracowanie własne na podstawie danych PUP w Tczewie

## WYDATKI Z FUNDUSZU PRACY:



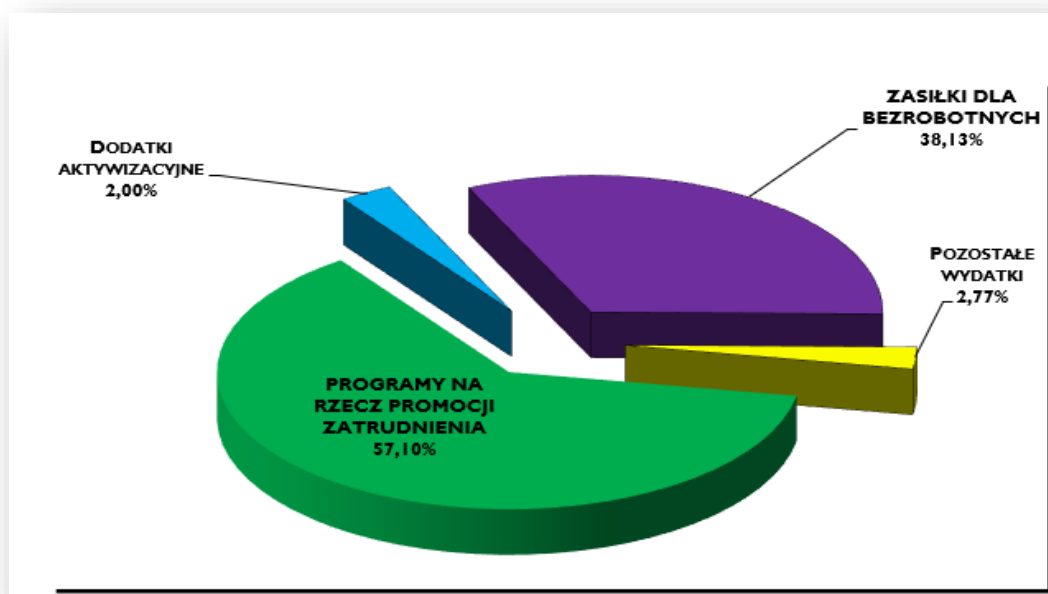
⇒ W okresie od stycznia do lipca 2023 r. łącznie wydatkowano z Funduszu Pracy kwotę: w wysokości **9 699 122,64 zł.**

- ◆ Na zasiłki dla bezrobotnych oraz dodatki aktywizacyjne wypłacono kwotę w wysokości - 3 892 513,43 zł tj. 40,1% ogółu poniesionych wydatków.
- ◆ Z kolei na aktywne formy w ramach programów rynku pracy wydatkowano kwotę 5 538 135,57 zł - tj. 57,1% ogółu poniesionych wydatków.

Struktura wydatków z Funduszu Pracy w 2023 r. (w zł)

| Lp. | Wyszczególnienie  | Struktura wydatków    |              |
|-----|---|-----------------------|--------------|
|     |   | Kwota wydatków (w zł) | %            |
| 1.  | <b>WYDATKI OGÓŁEM:</b>  | <b>9 699 122,64</b>   | <b>100</b>   |
| 2.  | <b>Zasiłki dla bezrobotnych</b>   | <b>3 698 080,63</b>   | <b>38,13</b> |
| 3.  | <b>Dodatki aktywizacyjne</b>  | <b>194 432,80</b>     | <b>2,00</b>  |
| 4.  | <b>Aktywne formy w ramach programów na rzecz promocji zatrudnienia, przeciwdziałania bezrobociu i aktywizacji zawodowej</b> | <b>5 538 135,57</b>   | <b>57,10</b> |
| 5.  | <b>Pozostałe wydatki</b>  | <b>268 473,64</b>     | <b>2,77</b>  |

Struktura wydatków z Funduszu Pracy w 2023 r. (w %)



Źródło: Opracowanie własne na podstawie badań statystycznych rynku pracy MRiPS-02

## POZOSTAŁE INFORMACJE I WYDARZENIA:

**07 lipiec 2023** | Powiatowy Urząd Pracy w Tczewie ubiega się o pozyskanie dodatkowych środków na realizację projektu niekonkurencyjnego „**Perspektywa na zatrudnienie**”, współfinansowanego ze środków Europejskiego Funduszu Społecznego (EFS+), w ramach którego w roku 2023 planowana jest aktywizacja: 45 uczestników poprzez udział w stażach, 46 uczestników poprzez udział w szkoleniach indywidualnych, 39 uczestników poprzez przyznanie jednorazowych środków na podjęcie działalności gospodarczej poprzedzone szkoleniem grupowym „**ABC Biznesu**”.




**14 lipiec 2023** | Pozyskaliśmy środki rezerwy Krajowego Funduszu Szkoleniowego w wysokości 30.080 zł oraz ogłosiliśmy nabór wniosków o przyznanie środków na finansowanie kosztów kształcenia ustawicznego pracowników i pracodawcy. Wnioski przyjmowane będą w terminie 28 - 29 sierpnia 2023 r.



**25,26 lipiec 2023** | Na terenie naszego urzędu dostępny był punkt poradniczo - informacyjny Państwowej Inspekcji Pracy. Mogły z niego skorzystać osoby bezrobotne, zatrudnione oraz pracodawcy.

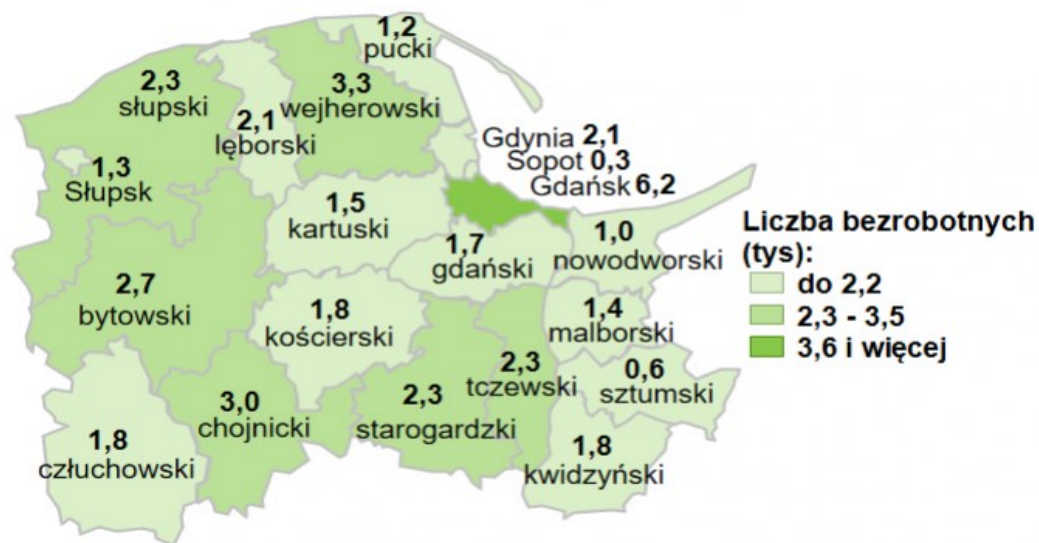


**28 lipiec 2023** | Ogłosiliśmy nabór wniosków dla pracodawców zainteresowanych zorganizowaniem stażu w swojej firmie.



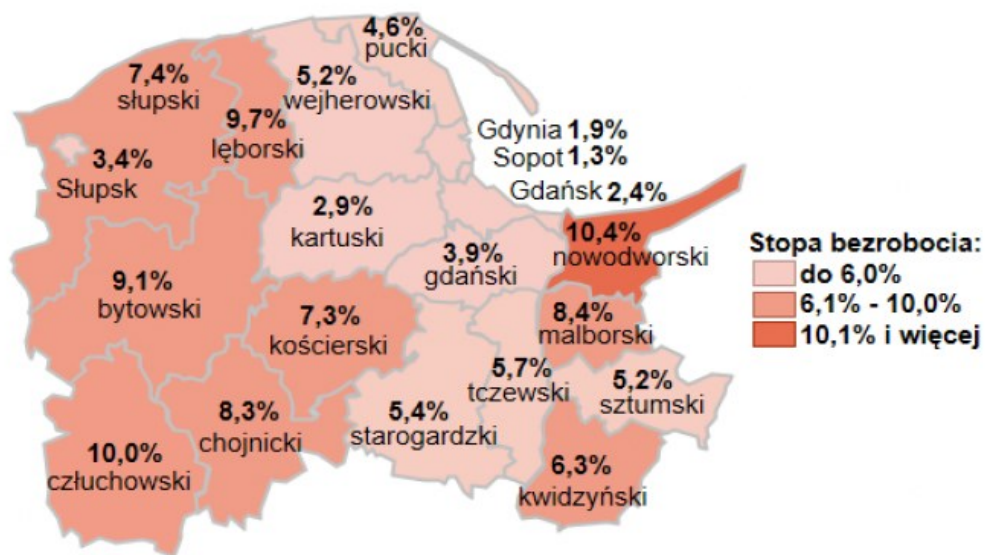


Liczba bezrobotnych w powiatach województwa pomorskiego stan - na 31.07.2023



Źródło: Opracowanie Wojewódzki Urząd Pracy w Gdańsku

Stopa bezrobocia w powiatach województwa pomorskiego stan - na 31.07.2023



Źródło: Opracowanie Wojewódzki Urząd Pracy w Gdańsku

E-USŁUGI DOSTĘPNE NA STRONIE POWIATOWEGO URZĘDU PRACY:

## Usługi elektroniczne Urzędów Pracy



Rejestracja/wyrejestrowanie osoby bezrobotnej lub poszukującej pracy



Zgłoszenie oferty pracy, stażu i praktyk



Rynek Pracy - pomoc dla Ukrainy



Zatrudnianie cudzoziemców



Wnioski dotyczące rejestrów KRAZ, WPZ, RIS, RPA EURES



Wnioski o usługi i świadczenia z urzędu

Ministerstwo Rodziny i Polityki Społecznej > Strona główna



Rynek pracy – pomoc dla Ukrainy  
Ринок праці – допомога Україні



Fundusz Gwarantowanych Świadczeń Pracowniczych



Oferty pracy, staże i praktyki zawodowe



Zgłoś ofertę pracy



Przejdź do swojego urzędu



Informacje dla bezrobotnych i poszukujących pracy



Informacje dla pracodawców i przedsiębiorców



Informacji o rynku pracy



Mapa dojazdu do:

Powiatowego Urzędu Pracy w Tczewie



**POWIATOWY URZĄD PRACY**

**Adres:**

**Aleja Solidarności 14A  
83-110 Tczew**

**Tel./faks/e-mail:**

tel.: 58-531-32-13

faks: 58-531-79-97

e-mail: [gdtc@praca.gov.pl](mailto:gdtc@praca.gov.pl)

[www.tczew.praca.gov.pl](http://www.tczew.praca.gov.pl)



Bądź na bieżąco!  
Polub nas na  
[www.facebook.com/puptczew](http://www.facebook.com/puptczew)

