


# Monitoring Rynku Pracy Bezrobocie rejestrowane w Powiecie Tczewskim



INFORMACJA MIESIĘCZNA  
LIPIEC 2025



## UWAGI METODYCZNE:



Podstawę prawną do sporządzenia sprawozdawczości rynku pracy stanowi ustawa z dnia 29 czerwca 1995 r. o statystyce publicznej oraz rozporządzenia Rady Ministrów.

- ⇒ Dane o liczbie bezrobotnych obejmują osoby zarejestrowane w powiatowych urzędach pracy jako bezrobotne, zgodnie z definicją zawartą w ustawie z dnia 20 marca 2025 r. o rynku pracy i służbach zatrudnienia.
- ⇒ Wolne miejsca pracy i miejsca aktywizacji zawodowej to suma zgłoszonych przez pracodawców wolnych miejsc zatrudnienia lub innej pracy zarobkowej oraz miejsc aktywizacji zawodowej (np. staże, prace społecznie użyteczne).
- ⇒ Stopa bezrobocia - to wyrażony w procentach stosunek liczby zarejestrowanych bezrobotnych do liczby cywilnej ludności aktywnej zawodowo, czyli pracujących i bezrobotnych (bez pracowników jednostek budżetowych prowadzących działalność w zakresie obrony narodowej i bezpieczeństwa publicznego).



## LICZBA OSÓB BEZROBOTNYCH I STOPA BEZROBOCIA:

**Liczba bezrobotnych** zarejestrowanych w Powiatowym Urzędzie Pracy w Tczewie w końcu lipca 2025 r. wyniosła **2406** osób i była o 18 osób, tj. o 0,75% wyższa niż w poprzednim miesiącu.

**Wskaźnik stopy bezrobocia** w końcu lipca 2025 r. kształtował się na poziomie 5,9% dla powiatu (w porównaniu do roku poprzedniego tj. lipca 2024 r. - zwiększył się o 0,4 punktu procentowego), 4,9% dla województwa i 5,4% dla kraju.

Liczba bezrobotnych oraz stopa bezrobocia  
w Lipcu 2024 r. - 2025 r.

Miesiąc	2024 rok			2025 rok		
	Liczba bezrobotnych		Stopa bezrobocia	Liczba bezrobotnych		Stopa bezrobocia
	Ogółem	Kobiety		Ogółem	Kobiety	
Lipiec	<b>2217</b>	<b>1363</b>	<b>5,5%</b>	<b>2406</b>	<b>1413</b>	<b>5,9%</b>

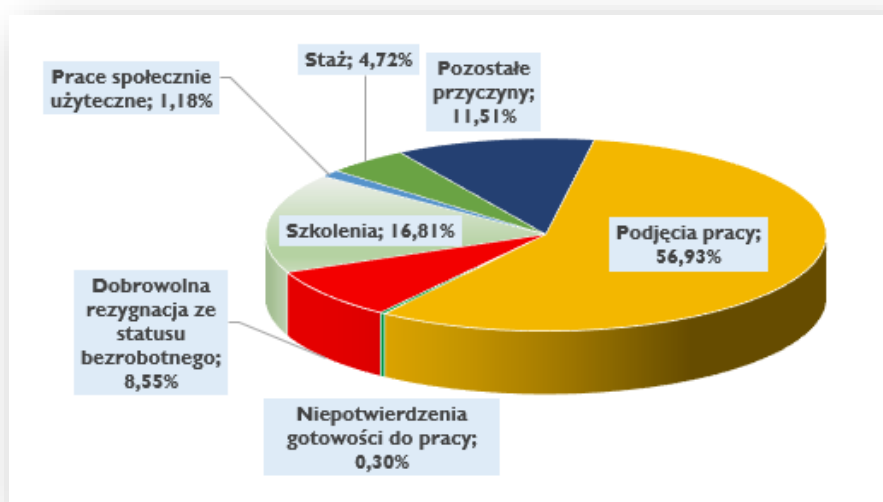


Źródło: Opracowanie własne na podstawie badań statystycznych  
rynku pracy MRPiPS-01 i GUS

## ZMIANY W POZIOMIE BEZROBOCIA:

- Liczba bezrobotnych zarejestrowanych w Powiatowym Urzędzie Pracy w Tczewie w końcu lipca 2025 r. wyniosła **2406** osób.
- W lipcu zarejestrowało się **357** osób bezrobotnych. Większość noworejestrujących się bezrobotnych stanowiły osoby poprzednio pracujące (90,5%), a także osoby rejestrujące się po raz kolejny (75,4%).
- Z kolei z ewidencji osób bezrobotnych wyłączono ogółem **339** osób.

Przyczyny wyłączeń z ewidencji w Lipcu 2025 r. w procentach (%)




- Podstawowe dane o strukturze bezrobocia na koniec lipca 2025 r. zawarto w poniższej tabeli:

Wyszczególnienie	31.07.2025	Udział w %
<b>BEZROBOTNI OGÓŁEM</b>	<b>2406</b>	<b>100</b>
Kobiety	1413	58,7
Mężczyźni	993	41,3
Zamieszkali na wsi	893	37,1
Z prawem do zasiłku	327	13,6
Do 30 roku życia	665	27,6
w tym do 25 roku życia	371	15,4
Powyżej 50 roku życia	551	22,9
Bez doświadczenia zawodowego	384	16,0
Długotrwale bezrobotni	1029	42,8
Posiadające co najmniej 1 dziecko do 6 roku życia lub dziecko niepełnosprawne do 18 roku życia	562	23,4
Korzystające ze świadczeń z pomocy społecznej	83	3,4
Niepełnosprawni	251	10,4

Źródło: Opracowanie własne na podstawie badań statystycznych rynku pracy MRPIPS-01

- Na koniec lipca zarejestrowanych było **1413** kobiet. Stanowiły one 58,7% ogółu zarejestrowanych w analizowanym okresie. Liczba mężczyzn wyniosła **993** osoby (41,3%).

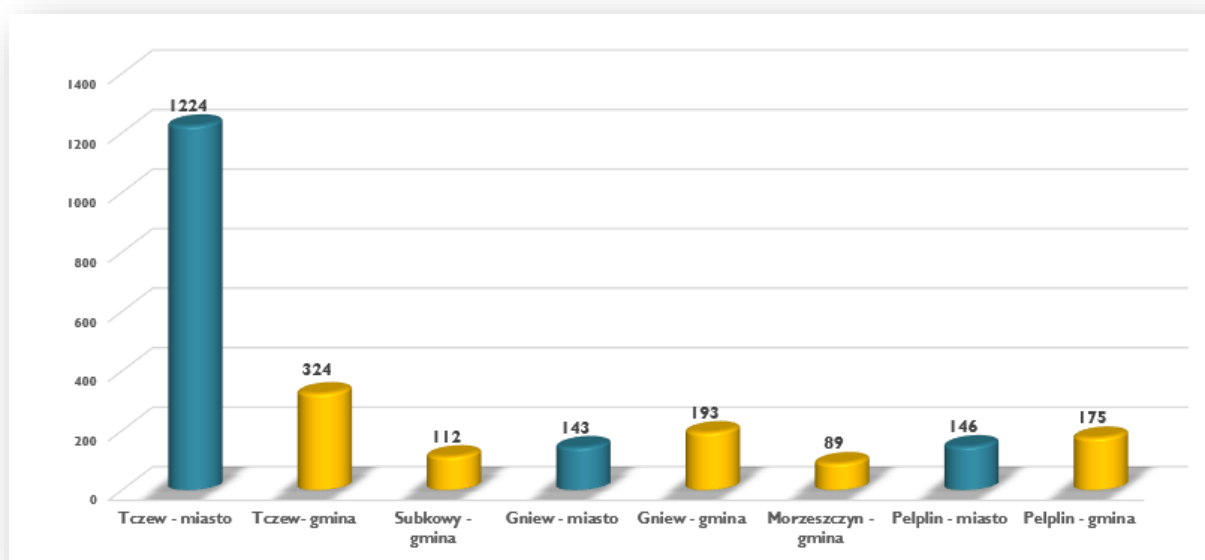
Bezrobotni według płci - stan na 31.07.2025



Źródło: Opracowanie własne na podstawie badań statystycznych rynku pracy MRPiPS-01

- W końcu lipca 2025 r. liczba zarejestrowanych bezrobotnych zamieszkałych na wsi wyniosła **893** osoby. Stanowili oni 37,1% ogółu bezrobotnych.

Bezrobocie w miastach i gminach Powiatu Tczewskiego - stan na 31.07.2025



Źródło: Opracowanie własne na podstawie badań statystycznych rynku pracy MRPiPS-01

## Wolne miejsca pracy i miejsca aktywizacji zawodowej:



- Pracodawcy zgłosili do urzędu pracy łącznie w lipcu 2025 r. - **123** nowe wolne miejsca pracy i miejsca aktywizacji zawodowej. Z ogólnej liczby zgłoszonych wolnych miejsc pracy i aktywizacji zawodowej to miejsca pracy:
  - ◇ 44 - subsydiowanej (*m.in.: prace interwencyjne, staże oraz prace społecznie użyteczne*),
  - ◇ 7 - dla osób niepełnosprawnych,
  - ◇ 48 - z sektora publicznego.

Wolne miejsca pracy i miejsca aktywizacji zawodowej zgłoszone przez pracodawców w Lipcu 2024 r. - 2025 r.

Miesiąc	Wolne miejsca pracy i miejsca aktywizacji zawodowej					
	2024			2025		
	ogółem	z sektora prywatnego	pracy subsydiowanej	ogółem	z sektora prywatnego	pracy subsydiowanej
Lipiec	<b>490</b>	<b>431</b>	<b>20</b>	<b>123</b>	<b>75</b>	<b>44</b>

Źródło: Opracowanie własne na podstawie badań statystycznych rynku pracy MRPiPS-01

**NAJCZĘŚCIEJ ZGŁASZANE OFERTY PRACY PUP TCZEW - VII 2025**

- 20** Pracownik produkcji
- 15** Robotnik placowy
- 07** Pomocniczy robotnik budowlany
- 05** Asystent do spraw księgowości
- 05** Pracownik biurowy

Aktualne oferty pracy znajdziesz na stronie:  
<https://tczew.praca.gov.pl/oferty-pracy>

\*Liczba wolnych miejsc pracy i aktywizacji zawodowej zgłoszona do PUP Tczew. Liczowniki zgodnie z Klasyfikacją Zawodów i Specjalności.

### Najczęściej zgłaszane oferty pracy w PUP Tczew

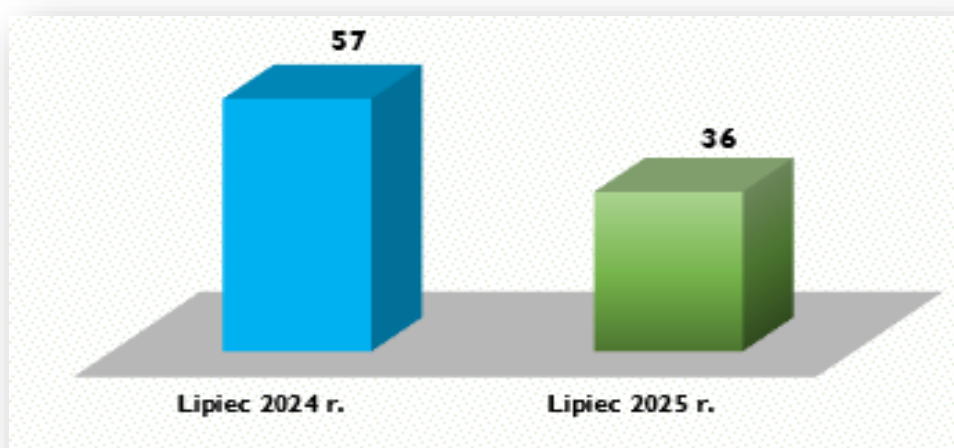
Lipiec 2025 r.

Lp.	Zawód	Liczba wolnych miejsc pracy i aktywizacji zawodowej
1	Pracownik produkcji	20
2	Robotnik placowy	15
3	Pomocniczy robotnik budowlany	7
4	Asystent do spraw księgowości	5
5	Pracownik biurowy	5

### ZATRUDNIANIE CUDZOZIEMCÓW:

- W lipcu 2025 r. do Powiatowego Urzędu Pracy w Tczewie wpłynęło **47** oświadczeń o powierzeniu wykonywania pracy cudzoziemcowi, z czego **36** zostało wpisanych do ewidencji oświadczeń.

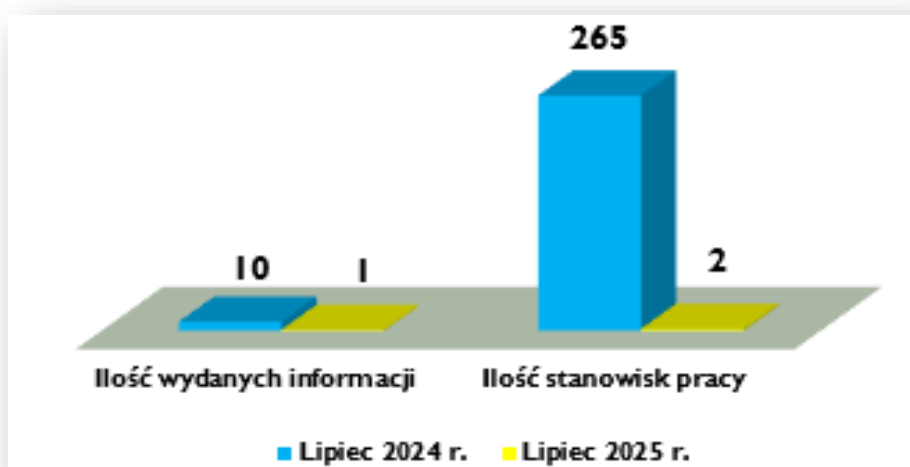
Liczba oświadczeń o powierzeniu wykonywania pracy cudzoziemcowi wpisanych do ewidencji oświadczeń w Lipcu 2024 r. - 2025 r.



Źródło: Opracowanie własne na podstawie danych PUP w Tczewie

- Powiatowy Urząd Pracy w Tczewie w lipcu 2025 r. wydał **1 informację starosty** o możliwości zaspokojenia potrzeb kadrowych pracodawcy w związku z ubieganiem się o wydanie zezwolenia na pracę cudzoziemca na terenie RP. Wydane informacje dotyczyły **2** wolnych miejsc pracy w **1** zawodzie.

Wydane informacje starosty w Lipcu 2024 r. - 2025 r.



Źródło: Opracowanie własne na podstawie danych PUP w Tczewie

## WYDATKI Z FUNDUSZU PRACY:

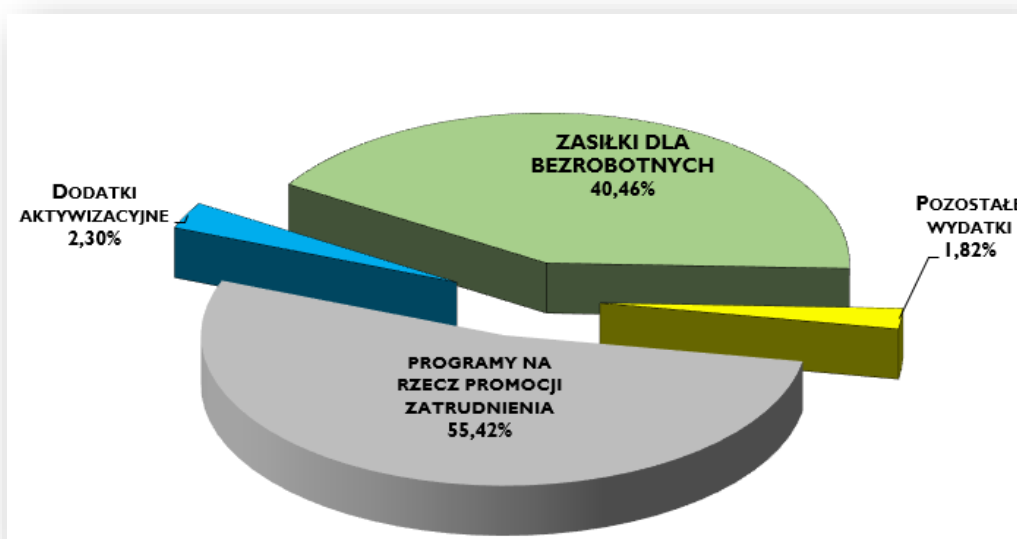


- ⇒ W okresie od stycznia do lipca 2025 r. łącznie wydatkowano z Funduszu Pracy kwotę:  
w wysokości **10 778 953,20 zł.**
- ◆ Na zasiłki dla bezrobotnych oraz dodatki aktywizacyjne wypłacono kwotę w wysokości -  
4 608 815,88 zł tj. 42,8% ogółu poniesionych wydatków.
  - ◆ Z kolei na aktywne formy w ramach programów rynku pracy wydatkowano kwotę  
5 974 162,24 zł - tj. 55,4% ogółu poniesionych wydatków.

Struktura wydatków z Funduszu Pracy w 2025 r. (w zł)


Lp.	Wyszczególnienie	Struktura wydatków	
		Kwota wydatków (w zł)	%
1.	<b>WYDATKI OGÓŁEM:</b>	<b>10 778 953,20</b>	<b>100</b>
2.	<b>Zasiłki dla bezrobotnych</b>	<b>4 360 814,38</b>	<b>40,46</b>
3.	<b>Dodatki aktywizacyjne</b>	<b>248 001,50</b>	<b>2,30</b>
4.	<b>Aktywne formy w ramach programów na rzecz promocji zatrudnienia, przeciwdziałania bezrobociu i aktywizacji zawodowej</b>	<b>5 974 162,24</b>	<b>55,42</b>
5.	<b>Pozostałe wydatki</b>	<b>195 975,08</b>	<b>1,82</b>

Struktura wydatków z Funduszu Pracy w 2025 r. (w %)



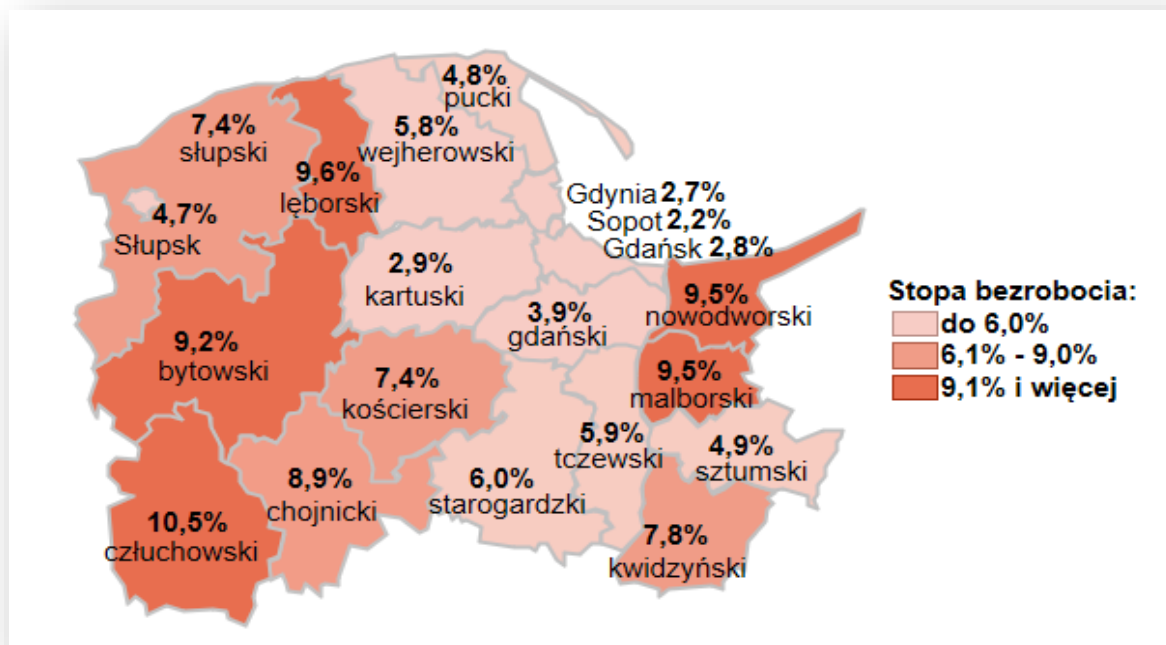
Źródło: Opracowanie własne na podstawie badań statystycznych  
rynku pracy MRPiPS-02

Liczba bezrobotnych w powiatach województwa pomorskiego  
- stan na 31.07.2025



Źródło: Opracowanie Wojewódzki Urząd Pracy  
w Gdańsku

Stopa bezrobocia w powiatach województwa pomorskiego  
- stan na 31.07.2025



Źródło: Opracowanie Wojewódzki Urząd Pracy  
w Gdańsku

## E-USŁUGI DOSTĘPNE NA STRONIE POWIATOWEGO URZĘDU PRACY:

### Usługi elektroniczne Publicznych Służb Zatrudnienia

#### Usługi dla osoby fizycznej

#### Usługi dla organizacji



Rejestracja/wyrejestrowanie osoby bezrobotnej lub poszukującej pracy



Zgłoszenie oferty pracy, stażu i praktyk



Rynek Pracy - pomoc dla Ukrainy



Zatrudnianie cudzoziemców



Wnioski o usługi i świadczenia z urzędu



Wnioski o usługi i świadczenia z urzędu



Zgłoszenie oferty pracy, stażu i praktyk



Rynek Pracy - pomoc dla Ukrainy



Zatrudnianie cudzoziemców



Wnioski dotyczące rejestrów KRAZ, WPZ, RIS, RPA EURES



Wnioski o usługi i świadczenia z urzędu

Ministerstwo Rodziny, Pracy i Polityki Społecznej > Strona główna



Oferty pracy, staże i praktyki zawodowe



Zgłoś ofertę pracy



Przejdź do swojego urzędu



Informacje dla bezrobotnych i poszukujących pracy



Informacje dla pracodawców i przedsiębiorców



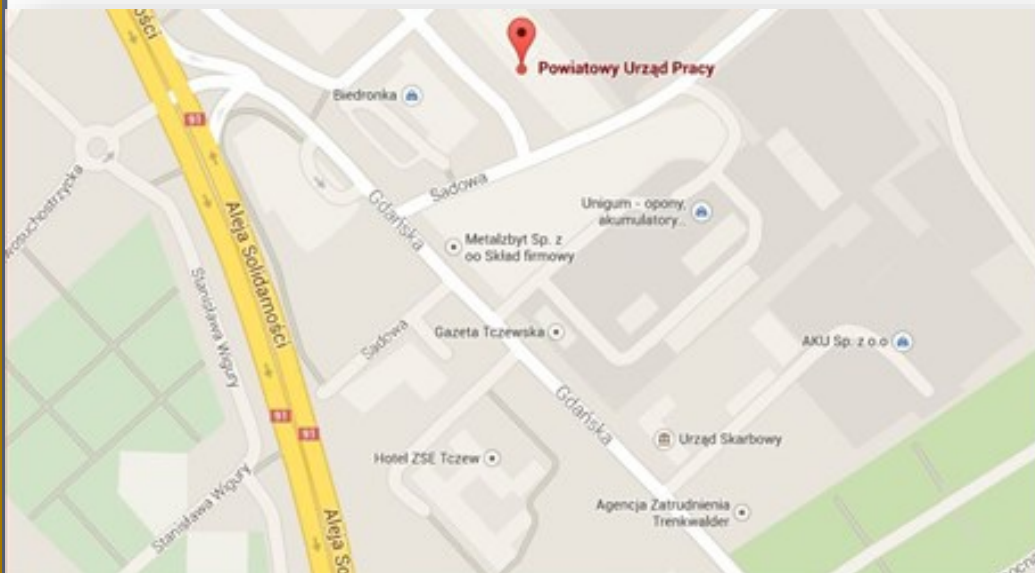
Informacje o rynku pracy

Źródło: Powiatowy Urząd Pracy w Tczewie



Mapa dojazdu do:

Powiatowego Urzędu Pracy w Tczewie



**POWIATOWY URZĄD PRACY**

Adres:

Aleja Solidarności 14A  
83-110 Tczew

Tel./faks/e-mail:

tel.: 58-531-32-13  
faks: 58-531-79-97  
e-mail: [gdtc@praca.gov.pl](mailto:gdtc@praca.gov.pl)  
[www.tczew.praca.gov.pl](http://www.tczew.praca.gov.pl)



Bądź na bieżąco!  
Polub nas na  
[www.facebook.com/puptczew](http://www.facebook.com/puptczew)

