


Monitoring Rynku Pracy Bezrobocie rejestrowane w Powiecie Tczewskim



INFORMACJA MIESIĘCZNA
STYCZEŃ 2026



UWAGI METODYCZNE:



Podstawę prawną do sporządzenia sprawozdawczości rynku pracy stanowi ustawa z dnia 29 czerwca 1995 r. o statystyce publicznej oraz rozporządzenia Rady Ministrów.

- ⇒ Dane o liczbie bezrobotnych obejmują osoby zarejestrowane w powiatowych urzędach pracy jako bezrobotne, zgodnie z definicją zawartą w ustawie z dnia 20 marca 2025 r. o rynku pracy i służbach zatrudnienia.
- ⇒ Wolne miejsca pracy i miejsca aktywizacji zawodowej to suma zgłoszonych przez pracodawców wolnych miejsc zatrudnienia lub innej pracy zarobkowej oraz miejsc aktywizacji zawodowej (np. staże, prace społecznie użyteczne).
- ⇒ Stopa bezrobocia - to wyrażony w procentach stosunek liczby zarejestrowanych bezrobotnych do liczby cywilnej ludności aktywnej zawodowo, czyli pracujących i bezrobotnych (bez pracowników jednostek budżetowych prowadzących działalność w zakresie obrony narodowej i bezpieczeństwa publicznego).



LICZBA OSÓB BEZROBOTNYCH I STOPA BEZROBOCIA:

Liczba bezrobotnych zarejestrowanych w Powiatowym Urzędzie Pracy w Tczewie w końcu stycznia 2026 r. wyniosła **2720** osób i była o 207 osób, tj. o 8,2% wyższa niż w poprzednim miesiącu.

Wskaźnik stopy bezrobocia w końcu stycznia 2026 r. kształtował się na poziomie **6,8%** dla powiatu (w porównaniu do roku poprzedniego tj. stycznia 2025 r. - zwiększył się o 0,5 punktu procentowego), **5,6%** dla województwa i **6,0%** dla kraju.

Liczba bezrobotnych oraz stopa bezrobocia
w Styczniu 2025 r. - 2026 r.

Miesiąc	2025 rok			2026 rok		
	Liczba bezrobotnych		Stopa bezrobocia	Liczba bezrobotnych		Stopa bezrobocia
	Ogółem	Kobiety		Ogółem	Kobiety	
Styczeń	2513	1498	6,3%	2720	1540	6,8%

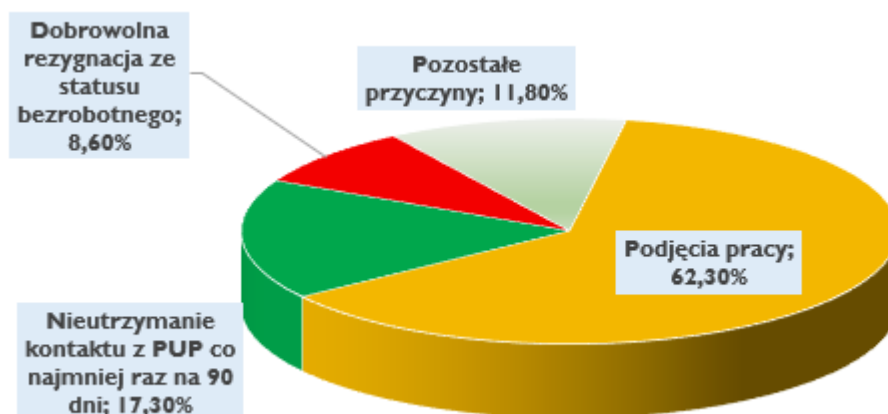


Źródło: Opracowanie własne na podstawie badań statystycznych
rynku pracy MRPiPS-01 i GUS

ZMIANY W POZIOMIE BEZROBOCIA:

- Liczba bezrobotnych zarejestrowanych w Powiatowym Urzędzie Pracy w Tczewie w końcu stycznia 2026 r. wyniosła **2720** osób.
- W styczniu zarejestrowało się **369** osób bezrobotnych. Większość noworejestrujących się bezrobotnych stanowiły osoby poprzednio pracujące (92,1%), a także osoby rejestrujące się po raz kolejny (75,3%).
- Z kolei z ewidencji osób bezrobotnych wyłączono ogółem **162** osoby.

Przyczyny wyłączeń z ewidencji w Styczniu 2026 r. w procentach (%)



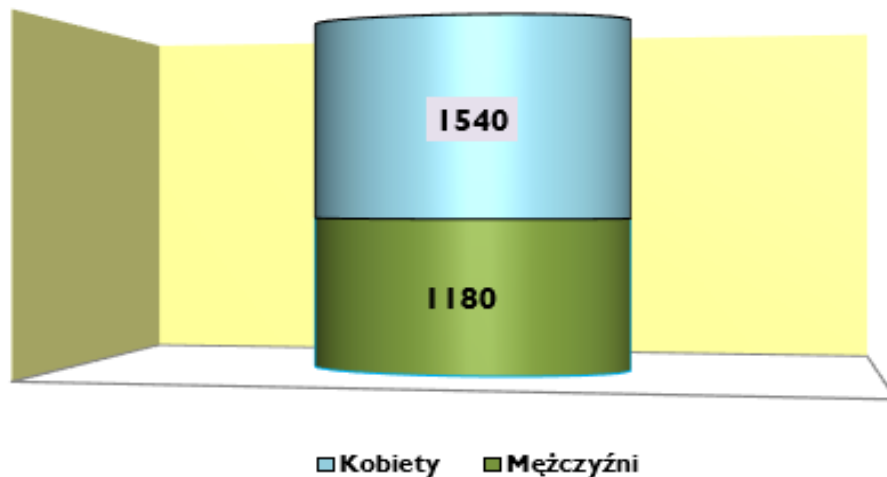
- Podstawowe dane o strukturze bezrobocia na koniec stycznia 2026 r. zawarto w poniższej tabeli:

Wyszczególnienie	31.01.2026	Udział w %
BEZROBOTNI OGÓŁEM	2720	100
Kobiety	1540	56,6
Mężczyźni	1180	43,4
Zamieszkali na wsi	1024	37,6
Z prawem do zasiłku	365	13,4
Do 30 roku życia	739	27,2
w tym do 25 roku życia	415	15,3
Powyżej 50 roku życia	662	24,3
Bez doświadczenia zawodowego	461	16,9
Długotrwale bezrobotni	1223	45,0
Samotnie wychowujący co najmniej jedno dziecko	269	9,9
Bez kwalifikacji zawodowych	1009	37,1
Niepełnosprawni	250	9,2

Źródło: Opracowanie własne na podstawie badań statystycznych rynku pracy MRPiPS-01

- Na koniec stycznia zarejestrowanych było **1540** kobiet. Stanowiły one 56,6% ogółu zarejestrowanych w analizowanym okresie. Liczba mężczyzn wyniosła **1180** osób (43,4%).

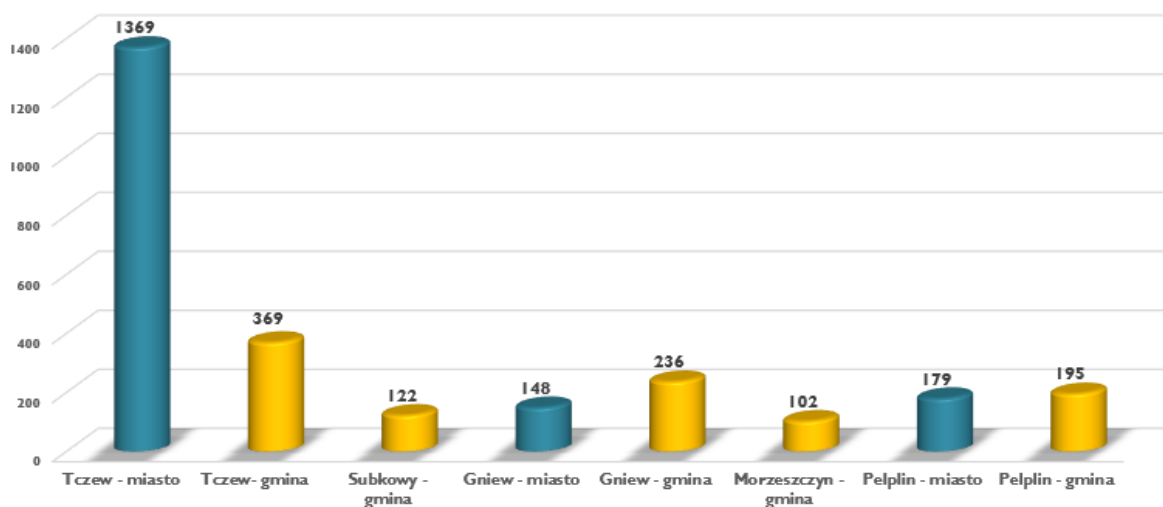
Bezrobotni według płci - stan na 31.01.2026



Źródło: Opracowanie własne na podstawie badań statystycznych rynku pracy MRPiPS-01

- W końcu stycznia 2026 r. liczba zarejestrowanych bezrobotnych zamieszkałych na wsi wyniosła **1024** osoby. Stanowili oni 37,6% ogółu bezrobotnych.

Bezrobocie w miastach i gminach Powiatu Tczewskiego - stan na 31.01.2026



Źródło: Opracowanie własne na podstawie badań statystycznych rynku pracy MRPiPS-01

Wolne miejsca pracy i miejsca aktywizacji zawodowej:



- Pracodawcy zgłosili do urzędu pracy łącznie w styczniu 2026 r. - **60** nowych wolnych miejsc pracy i miejsc aktywizacji zawodowej. Z ogólnej liczby zgłoszonych wolnych miejsc pracy i aktywizacji zawodowej to miejsca pracy:
 - ◇ 7- dla osób niepełnosprawnych,
 - ◇ 23 - z sektora publicznego.

Wolne miejsca pracy i miejsca aktywizacji zawodowej zgłoszone
przez pracodawców
w Styczniu 2025 r. - 2026 r.

Miesiąc	Wolne miejsca pracy i miejsca aktywizacji zawodowej					
	2025			2026		
	ogółem	z sektora prywatnego	pracy subsydiowanej	ogółem	z sektora prywatnego	pracy subsydiowanej
Styczeń	298	255	8	60	37	0

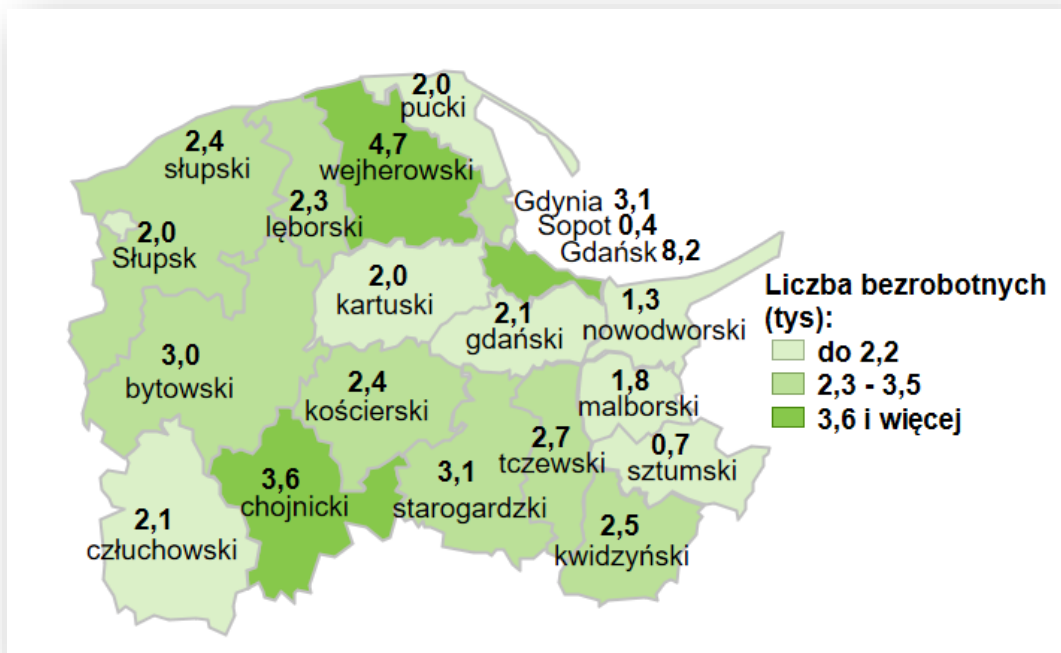
Źródło: Opracowanie własne na podstawie badań statystycznych
rynku pracy MRPiPS-01



Najczęściej zgłaszane oferty pracy w PUP Tczew		
Styczeń 2026 r.		
Lp.	Zawód	Liczba wolnych miejsc pracy i aktywizacji zawodowej
1	Asystent osoby niepełnosprawnej	8
2	Magazynier	6
3	Kierownik produkcji w przemyśle	5
4	Kontroler jakości wyrobów przemysłowych	4
5	Pozostali operatorzy maszyn do produkcji wyrobów papierniczych	3

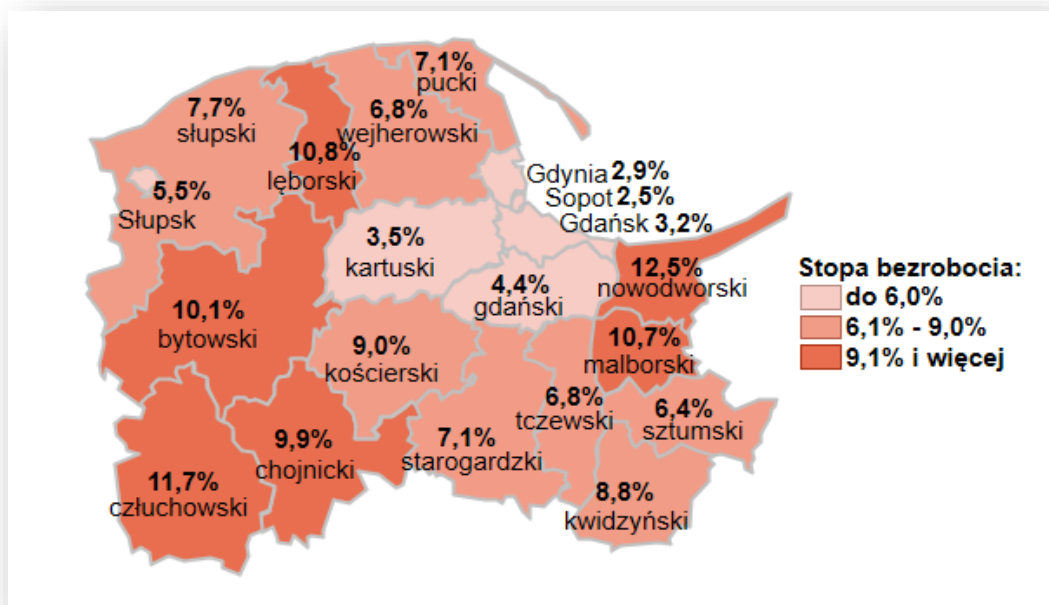
Źródło: Opracowanie własne na podstawie danych
PUP w Tczewie

Liczba bezrobotnych w powiatach województwa pomorskiego
- stan na 31.01.2026



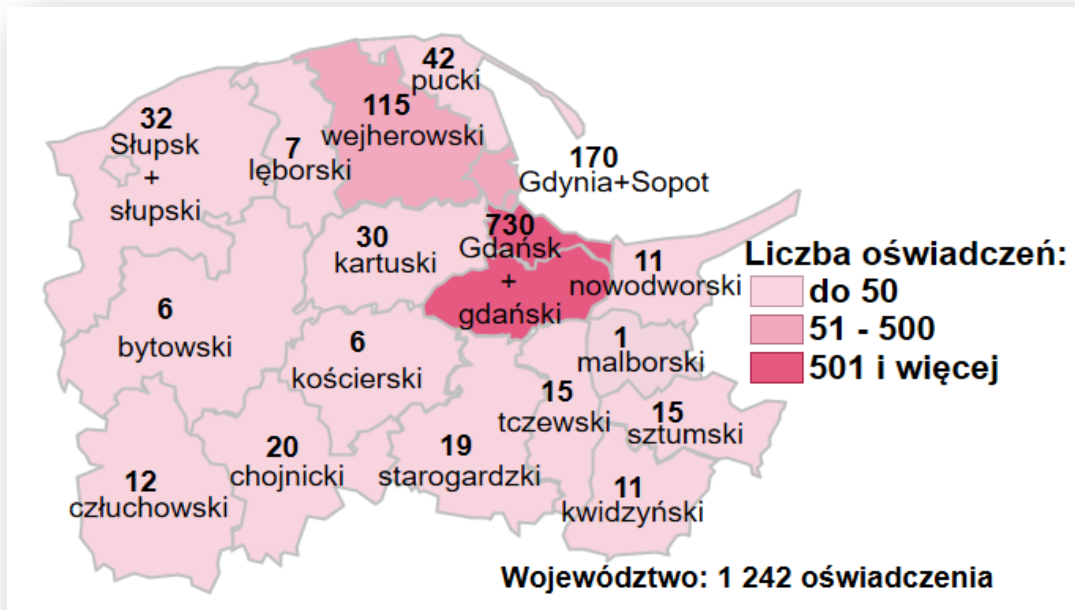
Źródło: Opracowanie Wojewódzki Urząd Pracy
w Gdańsku

Stopa bezrobocia w powiatach województwa pomorskiego
- stan na 31.01.2026



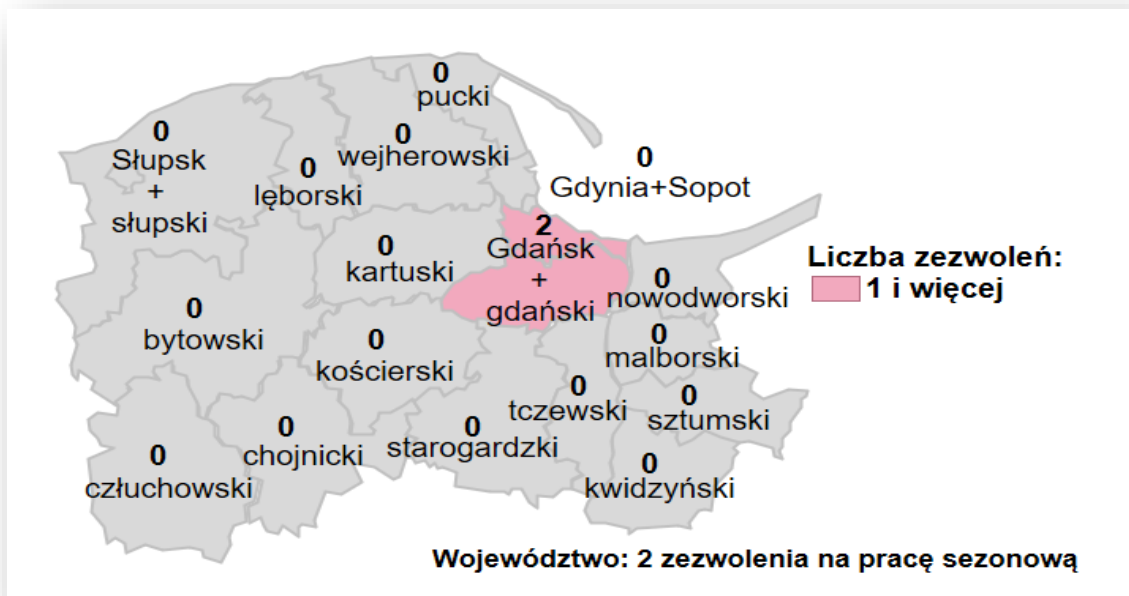
Źródło: Opracowanie Wojewódzki Urząd Pracy
w Gdańsku

Oświadczenia o powierzeniu wykonywania pracy cudzoziemcom wpisane do ewidencji oświadczeń przez powiatowe urzędy pracy województwa pomorskiego
- w Styczniu 2026 roku



Źródło: Opracowanie Wojewódzki Urząd Pracy
w Gdańsku

Zezwolenia na pracę sezonową dla cudzoziemców wydane przez powiatowe urzędy pracy województwa pomorskiego
- w Styczniu 2026 roku



Źródło: Opracowanie Wojewódzki Urząd Pracy
w Gdańsku

WYDATKI Z FUNDUSZU PRACY:



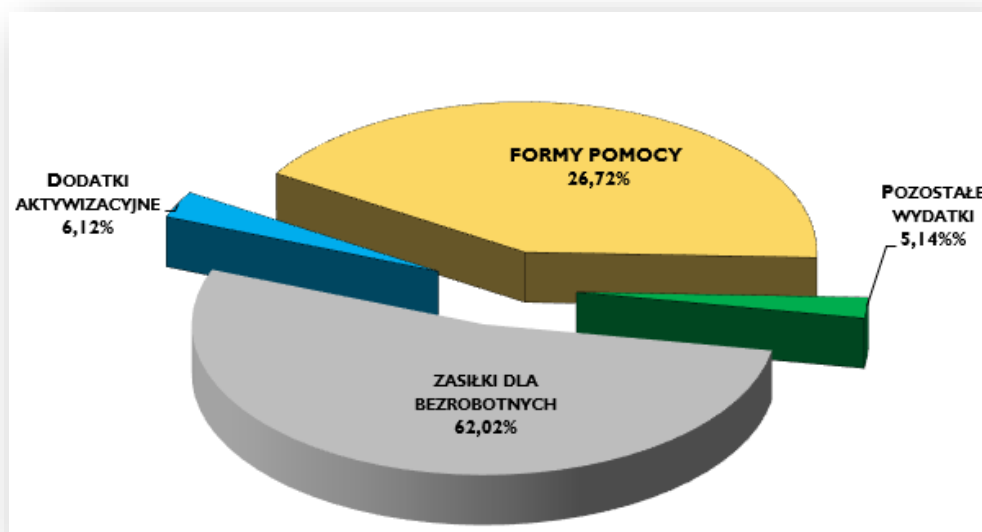
⇒ W miesiącu styczniu 2026 r. łącznie wydatkowano z Funduszu Pracy kwotę:
w wysokości **769 431,03 zł.**

- ◆ Na zasiłki dla bezrobotnych oraz dodatki aktywizacyjne wypłacono kwotę w wysokości - 524 277,71 zł tj. 68,1% ogółu poniesionych wydatków.
- ◆ Z kolei na formy pomocy wypłacono kwotę w wysokości 205 571,71 zł - tj. 26,7% ogółu poniesionych wydatków.

Struktura wydatków z Funduszu Pracy w 2026 r. (w zł)

Lp.	Wyszczególnienie	Struktura wydatków	
		Kwota wydatków (w zł)	%
1.	WYDATKI OGÓŁEM:	769 431,03	100
2.	Zasiłki dla bezrobotnych	477 184,91	62,02
3.	Dodatki aktywizacyjne	47 092,80	6,12
4.	Formy pomocy	205 571,71	26,72
5.	Pozostałe wydatki	39 581,61	5,14

Struktura wydatków z Funduszu Pracy w 2026 r. (w %)



Źródło: Opracowanie własne na podstawie badań statystycznych
rynku pracy MRPiPS-02

POZOSTAŁE INFORMACJE I WYDARZENIA:

19-30 stycznia 2026 | Nasi doradcy zawodowi prowadzili indywidualne konsultacje dla uczniów klas VIII szkół podstawowych i ich rodziców. Spotkania pod hasłem "Ferie zawodowych inspiracji" miały na celu przeprowadzenie rozmów z uczniami i ich rodzicami na temat wyboru odpowiedniej szkoły ponadpodstawowej, interesującego zawodu i kierunku nauki. Konsultacje odbywały się w siedzibie urzędu.

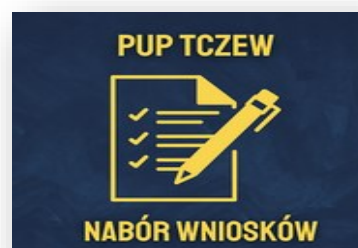


22 stycznia 2026 | Odbyło się pierwsze w tym roku posiedzenie Powiatowej Rady Rynku Pracy w Tczewie. Podczas spotkania przekazano PRRP zbiorczy wykaz pracodawców, przedsiębiorców i innych podmiotów, z którymi w okresie ostatnich 2 lat zawarto umowy w ramach form pomocy. Ponadto zaopiniowany został podział oraz wydatkowanie środków Funduszu Pracy przydzielonych algorytmem na 2025 r. Powiatowa Rada Rynku Pracy w Tczewie zaopiniowała również formy pomocy dla bezrobotnych i innych uprawnionych osób, w ramach kwoty środków Funduszu Pracy ustalonej dla samorządu powiatu tczewskiego na 2026 r.













23 stycznia 2026 | Na naszej stronie internetowej udostępniliśmy informację o tym, jakie formy pomocy będą realizowane przez Powiatowy Urząd Pracy w Tczewie w 2026 roku.

30 stycznia 2026 | Ogłosiliśmy terminy naborów wniosków na poszczególne formy pomocy realizowane przez Powiatowy Urząd Pracy w Tczewie w 2026 roku.



E-USŁUGI DOSTĘPNE NA STRONIE POWIATOWEGO URZĘDU PRACY:

-  Rejestracja/wyrejestrowanie osoby bezrobotnej lub poszukującej pracy
-  Zgłoszenie oferty pracy, stażu i praktyk
-  Rynek Pracy - pomoc dla Ukrainy
-  Zatrudnianie cudzoziemców
-  Wnioski o usługi i świadczenia z urzędu

-  Zgłoszenie oferty pracy, stażu i praktyk
-  Rynek Pracy - pomoc dla Ukrainy
-  Zatrudnianie cudzoziemców
-  Wnioski dotyczące rejestrów KRAZ, RPA EURES
-  Wnioski o usługi i świadczenia z urzędu

Wsparcie w obsłudze spraw zapewnia Centrum Informacyjne Służb Zatrudnienia

 **Zielona Linia 19524** 



Mapa dojazdu do:

Powiatowego Urzędu Pracy w Tczewie



POWIATOWY URZĄD PRACY

Adres:

Aleja Solidarności 14A
83-110 Tczew

Tel./faks/e-mail:

tel.: 58-531-32-13
faks: 58-531-79-97
e-mail: gdtc@praca.gov.pl
www.tczew.praca.gov.pl



Bądź na bieżąco!
Polub nas na
www.facebook.com/puptczew

