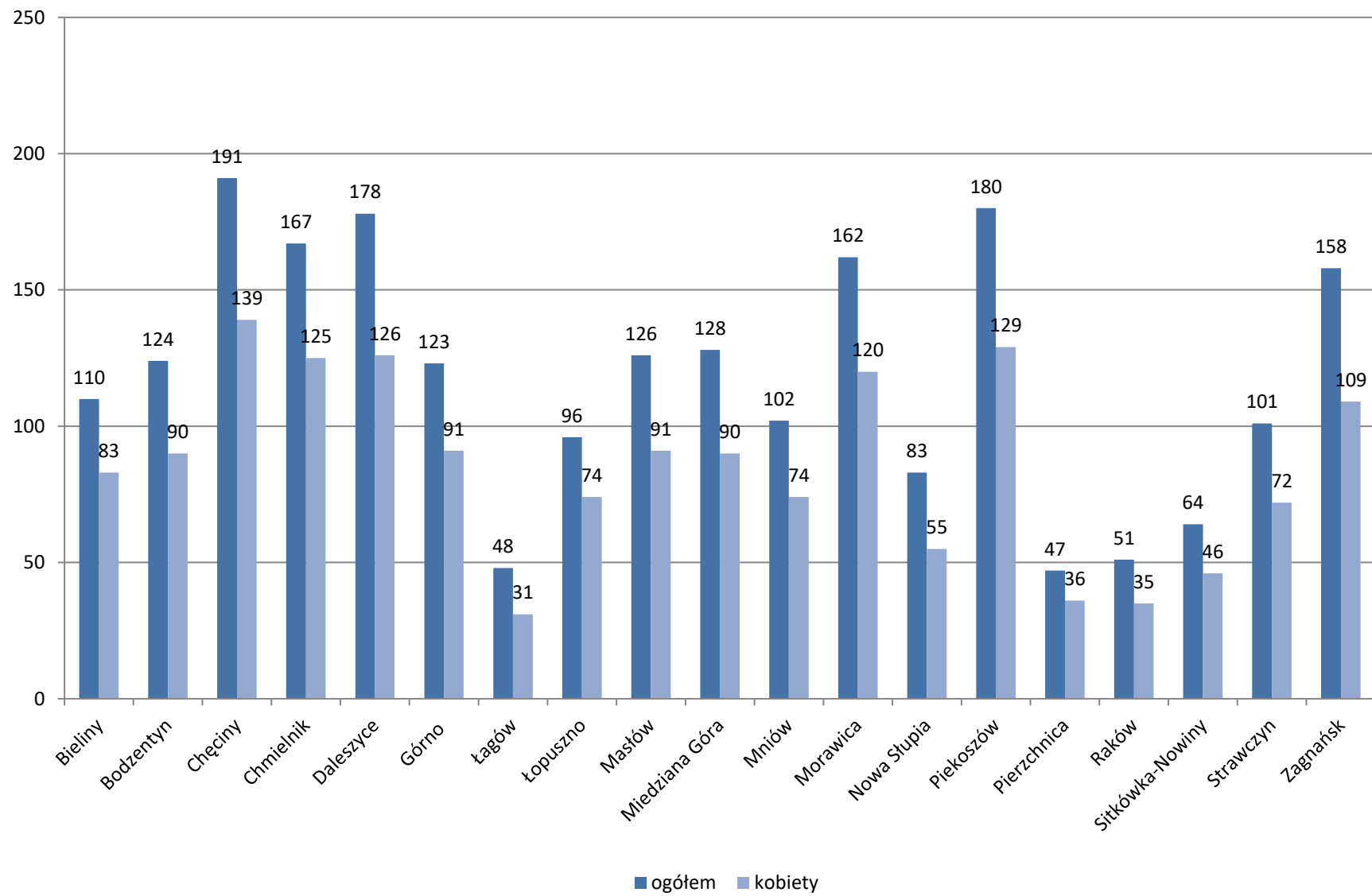
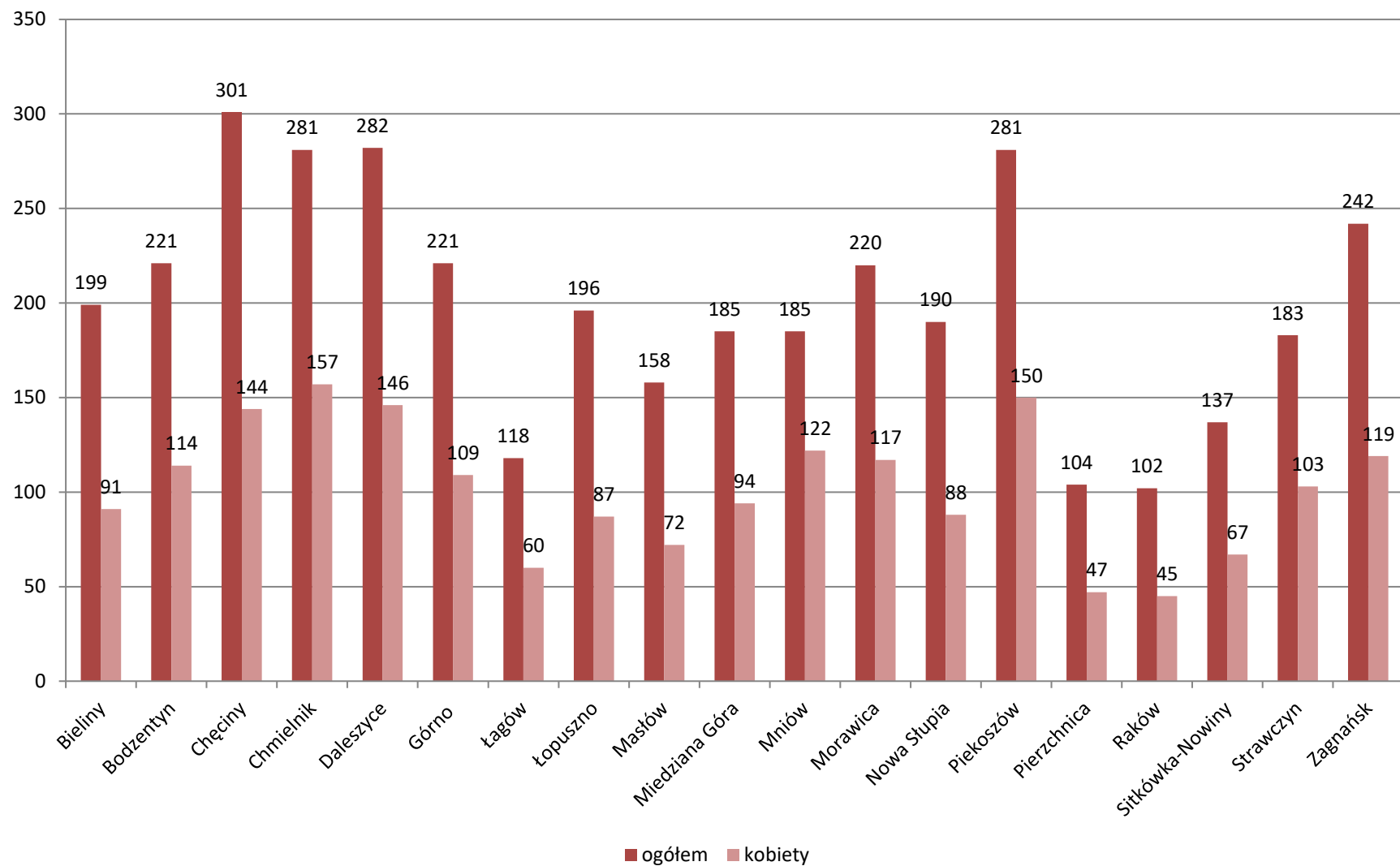


Bezrobotni w podziale na wykształcenie stan na koniec 2013 roku	Wyższe		Policealne i średnie zawodowe		Średnie ogólnokształcące		Zasadnicze zawodowe		Gimnazjalne i poniżej		Ogółem	Kobiety
	ogółem	kobiety	ogółem	kobiety	ogółem	kobiety	ogółem	kobiety	ogółem	kobiety		
Bieliny	110	83	199	91	63	38	199	62	154	69	725	343
Bodzentyń	124	90	221	114	120	69	305	99	189	68	959	440
Chęciny	191	139	301	144	105	64	303	116	237	92	1137	555
Chmielnik	167	125	281	157	106	75	309	106	202	81	1065	544
Daleszyce	178	126	282	146	85	54	330	105	290	82	1165	513
Górno	123	91	221	109	75	46	244	75	218	73	881	394
Łagów	48	31	118	60	55	43	151	54	122	41	494	229
Łopuszno	96	74	196	87	95	61	160	62	181	69	728	353
Mastów	126	91	158	72	56	31	164	54	131	42	635	290
Miedziana Góra	128	90	185	94	64	41	208	68	135	52	720	345
Mniów	102	74	185	122	59	46	221	82	253	95	820	419
Morawica	162	120	220	117	69	43	230	75	186	54	867	409
Nowa Słupia	83	55	190	88	103	60	266	112	210	72	852	387
Piekoszów	180	129	281	150	101	64	380	133	211	87	1153	563
Pierzchnica	47	36	104	47	25	11	116	28	101	42	393	164
Raków	51	35	102	45	59	36	145	55	105	40	462	211
Sitkówka-Nowiny	64	46	137	67	64	36	139	40	96	44	500	233
Strawczyn	101	72	183	103	53	36	187	72	112	45	636	328
Zagnańsk	158	109	242	119	73	39	295	92	147	62	915	421
Razem	2239	1616	3806	1932	1430	893	4352	1490	3280	1210	15107	7141

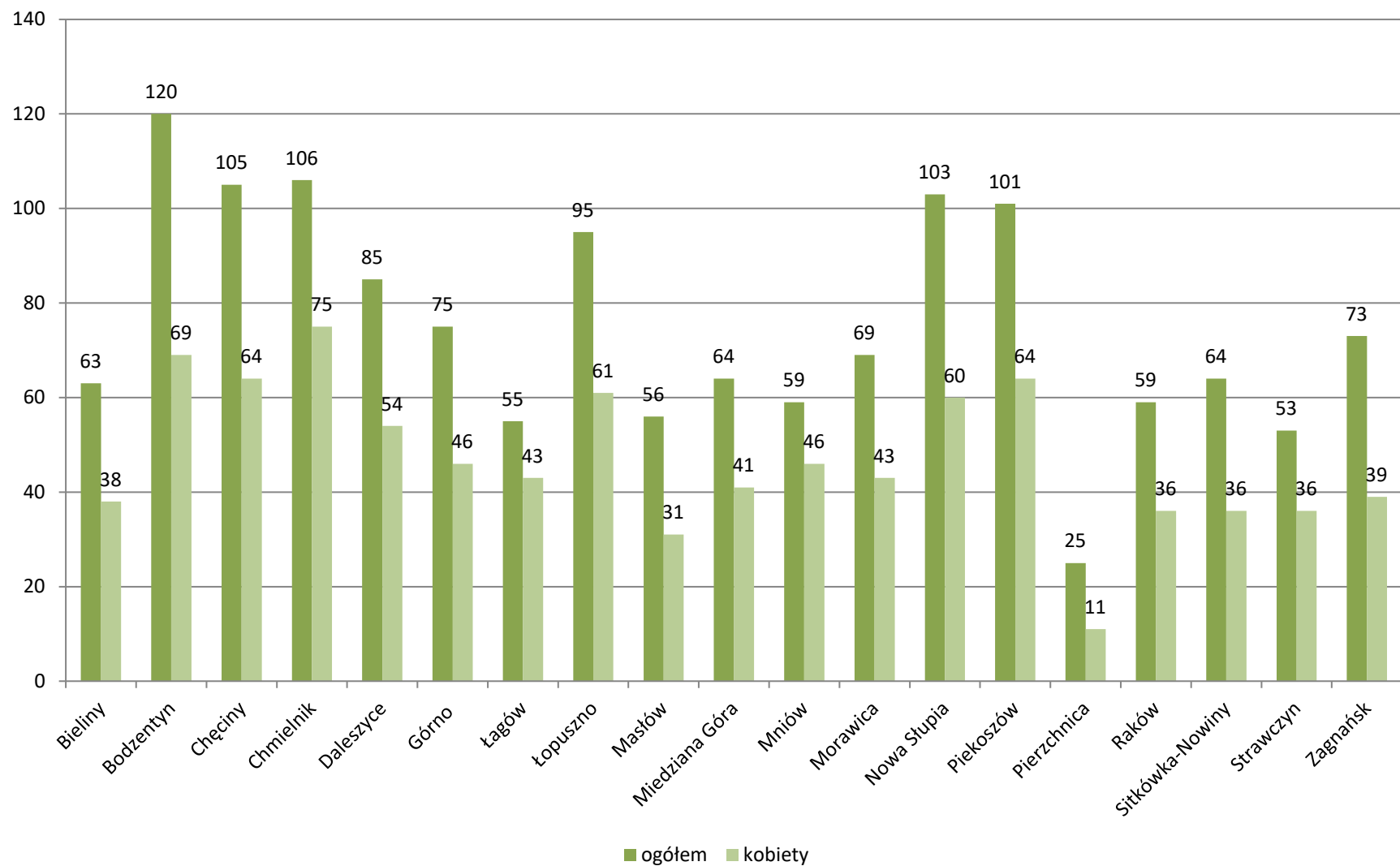
Bezrobotni w podziale na wykształcenie stan na koniec 2013 roku - wykształcenie wyższe



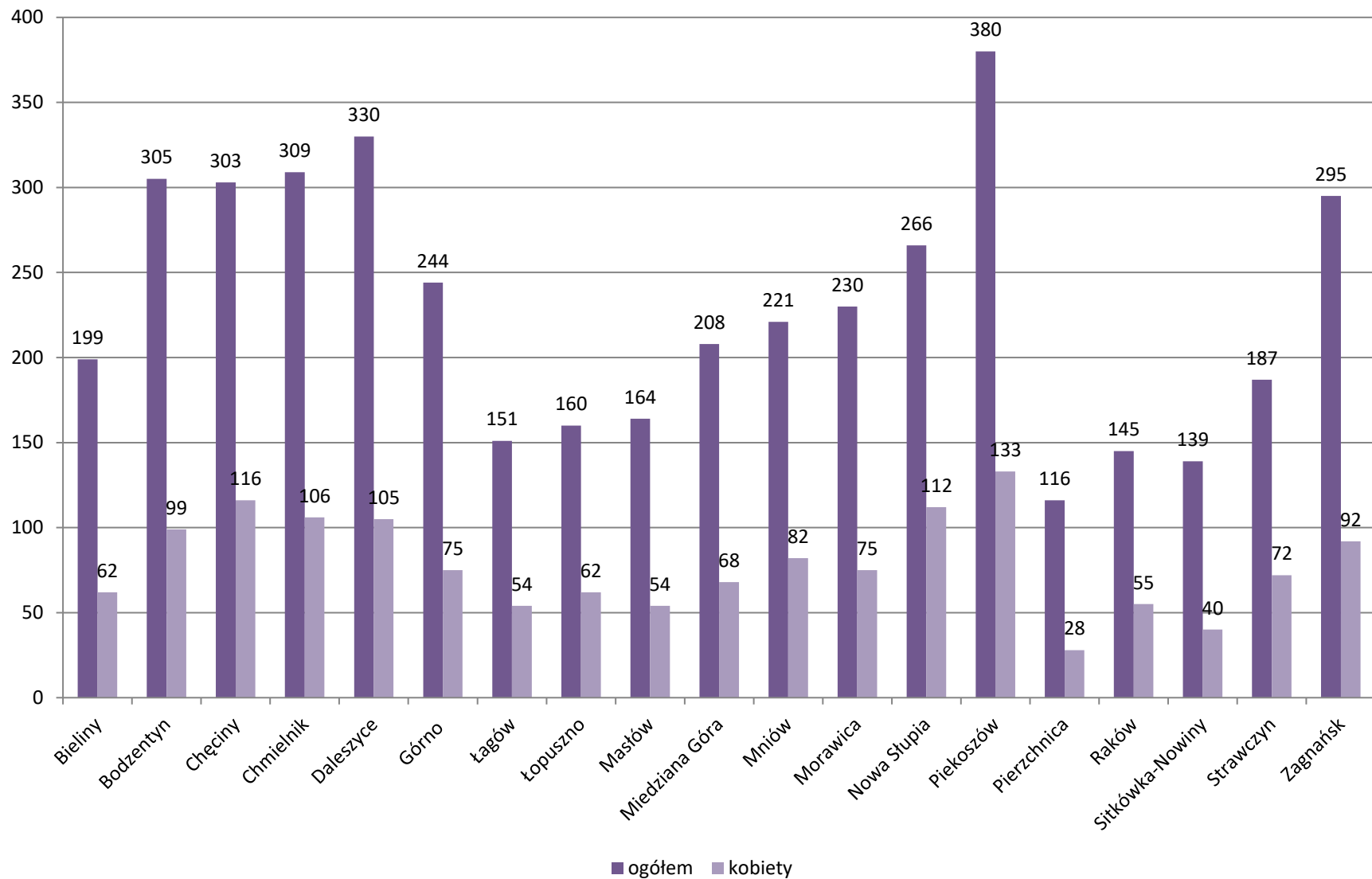
Bezrobotni w podziale na wykształcenie stan na koniec 2013 roku - wykształcenie policealne i średnie zawodowe



**Bezrobotni w podziale na wykształcenie stan na koniec 2013 roku - wykształcenie średnie
ogólnokształcące**



Bezrobotni w podziale na wykształcenie stan na koniec 2013 roku - wykształcenie zasadnicze zawodowe



Bezrobotni w podziale na wykształcenie stan na koniec 2013 roku - wykształcenie gimnazjalne i poniżej

