


POWIATOWY URZĄD PRACY W GOŁDAPU
ul. Żeromskiego 18, 19-500 Gołdap
tel./faks 87 615 03 95, 87 615 03 70
<https://goldap.praca.gov.pl>

INFORMACJA

**O STANIE I STRUKTURZE BEZROBOCIA
W POWIECIE GOŁDAPSKIM
NA DZIEŃ 31.03.2024 R.**



2024

SPIS TREŚCI

Str.

1. Poziom i stopa bezrobocia.....	4
2. Struktura bezrobocia.....	7
2.1 Bezrobotni według czasu pozostawania bez pracy.....	8
2.2 Bezrobotni według stażu pracy.....	8
2.3 Bezrobotni według wykształcenia.....	9
2.4 Bezrobotni według wieku	9
2.5 Bezrobotni znajdujący się w szczególnej sytuacji na rynku pracy.....	10
2.6 Bezrobotni z prawem do zasiłku.....	11
2.7 Kobiety.....	13
3. Zmiany w poziomie bezrobocia.....	13
4. Wolne miejsca pracy.....	16
4.1 Zatrudnienie cudzoziemców.....	17
5. Wydatki Funduszu Pracy na przeciwdziałanie bezrobociu.....	17
5.1 Programy przeciwdziałania bezrobociu.....	19
5.2 Wydatki na aktywne formy przeciwdziałania bezrobociu.....	22
5.3 Krajowy Fundusz Szkoleniowy.....	23
6. Wnioski.....	25

1. POZIOM I STOPA BEZROBOCIA

Na dzień 31 marca 2024 r. w Powiatowym Urzędzie Pracy w Gołdapi zarejestrowanych było 534 bezrobotnych, w tym 291 kobiet. W porównaniu do 2023 r., liczba ta zmniejszyła się o 207 osób. Liczba kobiet figurujących w ewidencji PUP spadła o 128 osób. Zarejestrowani w PUP mieszkańcy terenów wiejskich stanowili 59,6% ogółu bezrobotnych (318 osób, w tym 179 kobiet).

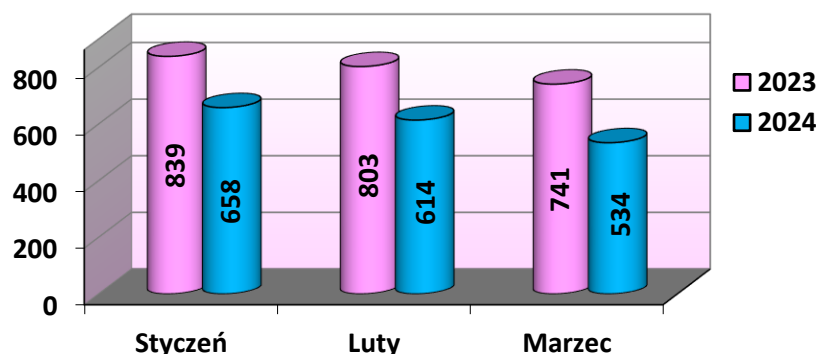
Bezrobotni wg gmin – porównanie liczby osób zarejestrowanych na koniec I kwartału 2023 i 2024 r.

Wyszczególnienie	Liczba bezrobotnych					
	Stan na dzień 31.03.2023 r.		Stan na dzień 31.03.2024 r.		Wzrost/spadek	
	Ogółem	Kobiety	Ogółem	Kobiety	Ogółem	Kobiety
	1	2	3	4	3 - 1	4 - 2
Gmina Gołdap	506	298	361	203	-145	-95
Gmina Banie Mazurskie	147	61	97	38	-50	-23
Gmina Dubeninki	88	60	76	50	-12	-10
OGÓŁEM	741	419	534	291	-207	-128

Źródło: Sprawozdanie MRiPS-01.

Najliczniejszą grupę (361 osób, tj. 67,6%) stanowili bezrobotni mieszkańcy gminy Gołdap, a kobiety stanowiły tutaj 56,2%. Bezrobotni z gminy Banie Mazurskie stanowili 18,2% ogółu zarejestrowanych (97 osób, w tym 38 kobiet stanowiących 39,2%), a z gminy Dubeninki – 14,2% (76 osób, w tym 50 kobiet, tj. 65,8% bezrobotnych mieszkańców tej gminy). Wśród mieszkańców wszystkich gmin zanotowano spadek liczby osób zarejestrowanych w ewidencji urzędu pracy. W gminie Gołdap grupa bezrobotnych zmniejszyła się o 145 osób (28,7 pkt. proc.), w gminie Banie Mazurskie o 50 osób (34,0 pkt. proc.), natomiast w gminie Dubeninki o 12 osób (o 13,6 pkt. proc.).

Liczba bezrobotnych zarejestrowanych w I kwartale 2023 i 2024 r. (stan na koniec każdego miesiąca)



Źródło: Opracowanie własne PUP w Gołdapi na podstawie sprawozdań MRiPS-01.

Wykres pokazuje, że od początku roku liczba bezrobotnych była niższa w porównaniu do ubiegłego roku, a największa różnica miała miejsce w marcu bieżącego roku (o 27,9 pkt. proc.), kiedy stan zarejestrowanych był o 207 osób niższy, niż w 2023 r. Styczeń zapisał się najwyższą liczbą osób figurujących w ewidencji PUP (658), natomiast marzec charakteryzował się najmniejszą grupą zarejestrowanych (534). Różnica między tymi miesiącami wyniosła 124 osoby.

W ciągu całego kwartału w ewidencji PUP w Gołdapi zarejestrowano 290 osób (w tym 153 kobiety), a więc o 52 mniej, niż przed rokiem. Najwięcej bezrobotnych włączono w styczniu (132 osoby), a najmniej w marcu (71 osób).

Rejestracje bezrobotnych w I kwartale 2023 i 2024 r.

Wyszczególnienie	Liczba bezrobotnych		
	2023 r.	2024 r.	Wzrost/ spadek
1	2	3	3 - 2
Styczeń	166	132	-34
Luty	85	87	+2
Marzec	91	71	-20
Razem	342	290	-52

Źródło: Sprawozdanie MRiPS-01.

W pierwszym kwartale 2024 r. statusu bezrobotnego pozbawiono łącznie 353 osoby (w tym 204 kobiety). W porównaniu do 2023 r., liczba bezrobotnych wyłączonych z ewidencji zwiększyła się o 5 osób. Najwięcej bezrobotnych wyrejestrowało się w marcu – 151 osób, z kolei najmniej w styczniu – 71 osób.

Wyrejestrowania bezrobotnych w I kwartale 2023 i 2024 r.

Wyszczególnienie	Liczba bezrobotnych		
	2023 r.	2024 r.	Wzrost/ spadek
1	2	3	3 - 2
Styczeń	74	71	-3
Luty	121	131	+10
Marzec	153	151	-2
Razem	348	353	+5

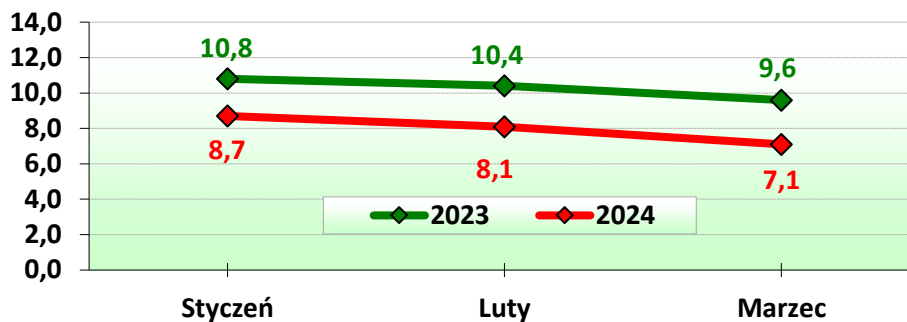
Źródło: Sprawozdanie MRiPS-01.

W minionym kwartale nowych rejestracji było o 63 mniej, niż wykreślić z ewidencji osób bezrobotnych.

Na 31.03.2024 r. stopa bezrobocia w powiecie gołdapskim wynosiła 7,1% (na dzień 31.12.2023 r. – 9,8%). Odsetek bezrobotnych w skali województwa warmińsko-mazurskiego wynosił 8,5%, z kolei w kraju – 5,3%. Powiat gołdapski znalazł się za 165 powiatami w kraju oraz (ex aequo z powiatem nidzickim) za 15

następującymi powiatami w województwie: bartoszyckim (17,0%), kętrzyńskim (16,4%), braniewskim (14,8%), oleckim (13,4%), węgorzewskim (12,7%), działdowskim (12,6%), elbląskim (12,6%), piskim (12,5%), etckim (11,0%), nowomiejskim (10,9%), lidzbarskim (10,3%), giżyckim (9,5%), szczycieńskim (9,1%), ostródzkim (8,9%) oraz mrągowskim (8,8%).

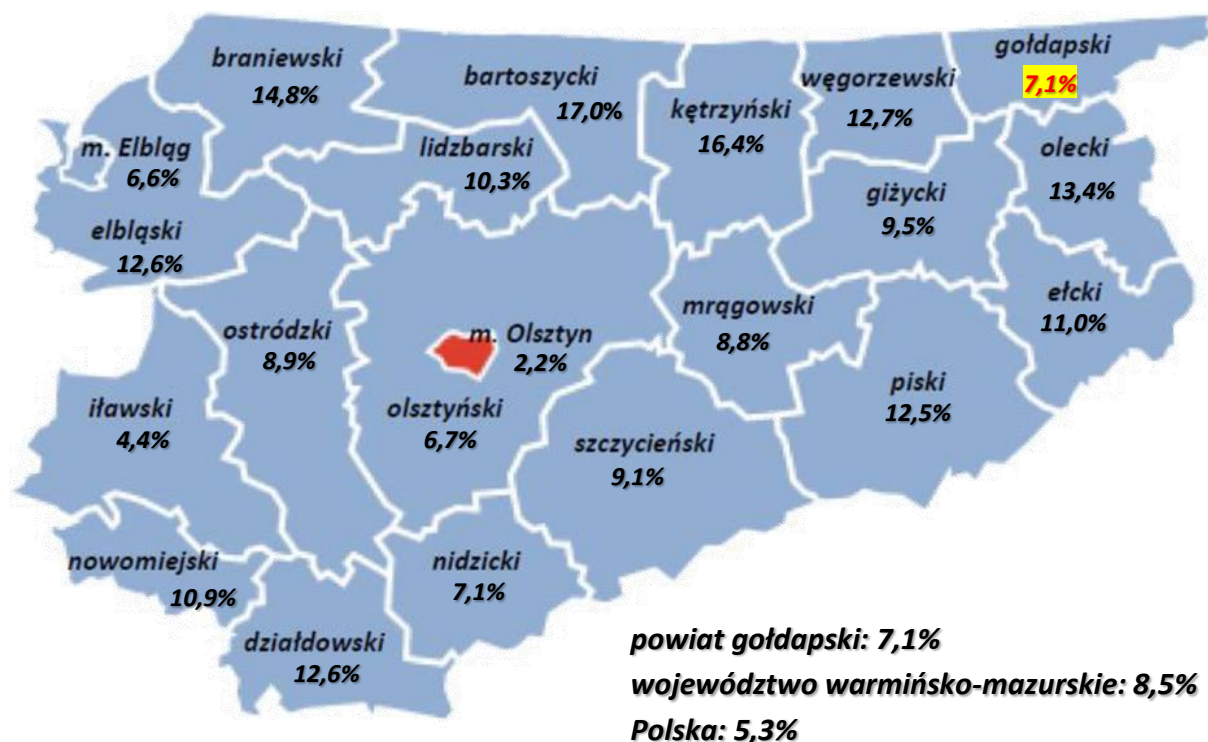
Stopa bezrobocia w powiecie gołdapskim w I kwartale 2023 i 2024 r.



Źródło: <http://stat.gov.pl>.

W porównaniu do marca 2023 r. odsetek bezrobotnych zmniejszył się o 2,5 pkt. proc. Stopa bezrobocia w powiecie gołdapskim nie przekroczyła 150% stopy bezrobocia w kraju, a jednocześnie była o 1,4 pkt. proc. niższa, niż stopa notowana województwie.

Stopa bezrobocia rejestrowanego według powiatów – stan na 31.03.2024 r.



Źródło: <http://olsztyn.stat.gov.pl>

2. STRUKTURA BEZROBOCIA

Bezrobotni na koniec I kwartału 2023 i 2024 r.

Wyszczególnienie		Stan na koniec I kwartału 2023 r.		Stan na koniec I kwartału 2024 r.		
		Liczba	% ogółu	Liczba	% ogółu	
Bezrobotni ogółem		741	100,0	534	100,0	
w tym:	kobiety	419	56,5	291	54,5	
	zamieszkali na wsi	437	59,0	318	59,6	
	z prawem do zasiłku	113	15,2	127	23,8	
	poprzednio pracujący	674	91,0	481	90,1	
	w tym: zwolnieni z przyczyn zakładu pracy	14	1,9	6	1,1	
	dotychczas niepracujący	67	9,0	53	9,9	
	cudzoziemcy	5	0,7	4	0,7	
	w okresie do 12 miesięcy od dnia ukończenia nauki	32	4,3	24	4,5	
	bez kwalifikacji zawodowych	229	30,9	151	28,3	
	bez doświadczenia zawodowego	127	17,1	90	16,9	
	kobiety, które nie podjęły zatrudnienia po urodzeniu dziecka	139	18,8	99	18,5	
	będący w szczególnej sytuacji na rynku pracy	662	83,9	440	82,4	
	w tym:	do 30. roku życia	201	27,1	132	24,7
	w tym: do 25 lat	105	14,2	72	13,5	
długotrwale bezrobotni	354	47,8	223	41,8		
powyżej 50. roku życia	229	30,9	163	30,5		
korzystający ze świadczeń z pomocy społecznej	79	10,7	44	8,2		
posiadający co najmniej jedno dziecko do 6. roku życia	170	22,9	124	23,2		
posiadający co najmniej jedno dziecko niepełnosprawne do 18. roku życia	6	0,8	4	0,7		
niepełnosprawni	65	8,8	56	10,5		

Źródło: Sprawozdanie MRiPS-01.

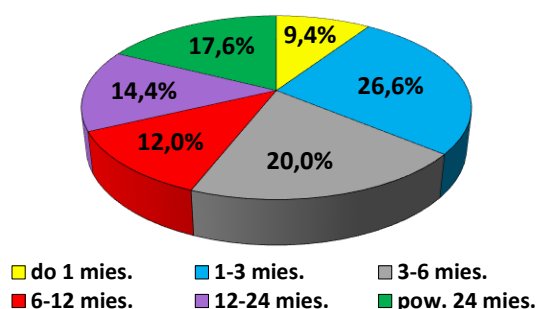
Największy udział w ogólnej liczbie osób bezrobotnych mieli poprzednio pracujący (90,1%, co oznacza spadek o 0,9 pkt. proc. w porównaniu do 2023 r.). Najmniejszy udział przypadł cudzoziemcom (0,7%, czyli tak, jak przed rokiem) oraz bezrobotnym posiadającym co najmniej jedno dziecko niepełnosprawne do 18. roku życia (0,7%, a więc o 0,1 pkt. proc. mniej, niż w 2023 r.).

Największy wzrost udziału w ogólnej liczbie zarejestrowanych dotyczył klientów posiadających prawo do zasiłku dla bezrobotnych (o 8,5 pkt. proc. w porównaniu do końca marca 2023 r.). Największy spadek nastąpił wśród osób długotrwale bezrobotnych (o 6,0 pkt. proc.).

2.1 Bezrobotni według czasu pozostawania bez pracy

Na 31.03.2024 r. największą grupę bezrobotnych stanowiły osoby pozostające bez pracy od 1 do 3 miesięcy (142 osoby, tj. 26,6%, czyli o 3,5 pkt. proc. więcej w porównaniu do 2023 r.). Najmniejszą liczebnie grupą byli klienci urzędu pozostający bez pracy do miesiąca (50 osób, tj. 9,4% zarejestrowanych, a więc 9,7 pkt. proc. mniej, niż przed rokiem).

**Bezrobotni zarejestrowani w PUP w Gołdapi
według okresu pozostawania bez pracy (stan na 31.03.2024 r.)**

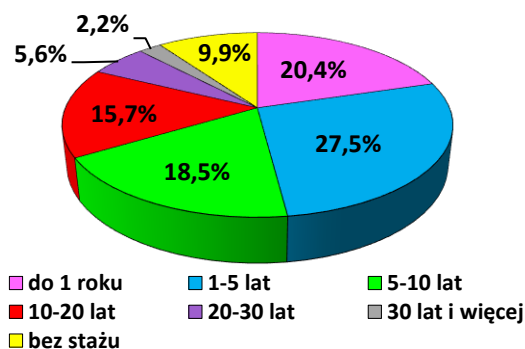


Źródło: Sprawozdanie MRiPS-01.

2.2 Bezrobotni według stażu pracy

Jeżeli za kryterium przyjmimy staż pracy bezrobotnych figurujących w ewidencji urzędu, najliczniej reprezentowana była grupa posiadająca staż pracy od roku do 5 lat, a więc 147 osób, co stanowiło 27,5% wszystkich zarejestrowanych bezrobotnych (o 1,8 pkt. proc. mniej w porównaniu do roku ubiegłego). Najmniejszą liczebnie grupę stanowili bezrobotni posiadający przynajmniej 30-letni staż zawodowy – 12 osób (2,2%, a więc o 0,6 pkt. proc. mniej, niż przed rokiem).

**Bezrobotni zarejestrowani w PUP w Gołdapi
według stażu pracy (stan na 31.03.2024 r.)**

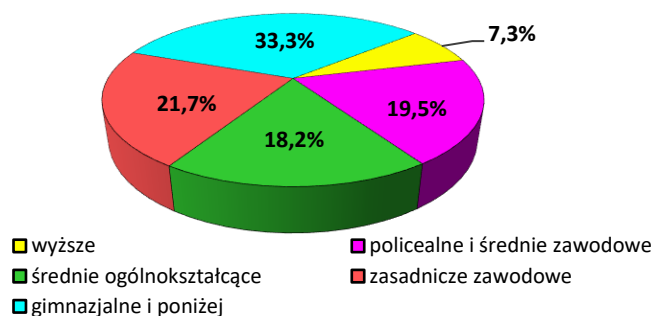


Źródło: Sprawozdanie MRiPS-01.

2.3 Bezrobotni według wykształcenia

Statystyki pokazują, że bezrobotni zarejestrowani w PUP w Gołdapi byli słabo wykształceni. Okazuje się, że na koniec marca 2024 r. najliczniejsza była grupa klientów posiadających wykształcenie gimnazjalne lub niższe – 178 osób, co stanowiło 33,3% wszystkich zarejestrowanych bezrobotnych (o 1,2 pkt. proc. mniej, niż przed rokiem). Najmniej klientów PUP miało wykształcenie wyższe – było 39 takich osób, tj. 7,3% ogółu bezrobotnych, a więc o 0,1 pkt. proc. więcej, niż w 2023 r.

Bezrobotni według wykształcenia (stan na 31.03.2024 r.)

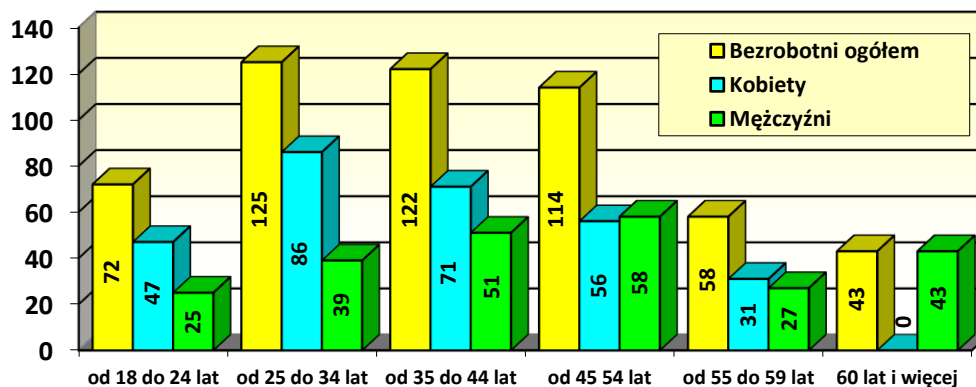


Źródło: Opracowanie własne PUP w Gołdapi na podstawie sprawozdania MRiPS-01.

2.4 Bezrobotni według wieku

Prawie jedną czwartą wszystkich zarejestrowanych w PUP w Gołdapi (125 osób, tj. 23,4%) stanowili klienci w wieku między 25. a 34. rokiem życia. Udział tych bezrobotnych wyniósł o 1,1 pkt. proc. więcej, niż na koniec marca 2023 r. Najmniejszą grupę tworzyli klienci w wieku 60 lub więcej lat (43 osoby, tj. 8,1%). Udział najstarszych bezrobotnych spadł o 0,8 pkt. proc. w stosunku do 2023 r.

Bezrobotni według wieku (stan na 31.03.2024 r.)



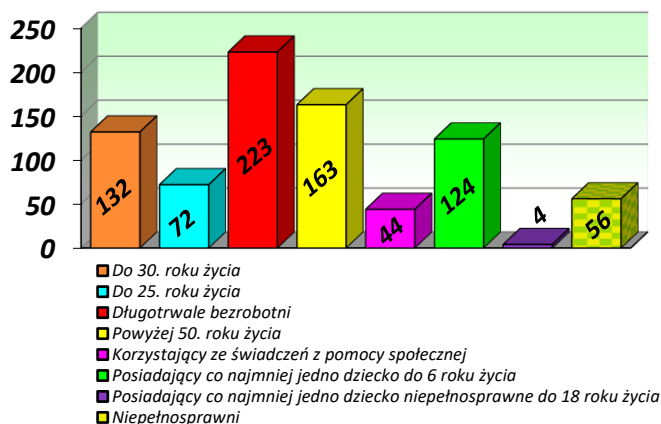
Źródło: Opracowanie własne PUP w Gołdapi na podstawie sprawozdania MRiPS-01.

Najwięcej kobiet (86 osób, tj. 29,6%) znalazło się przedziale wiekowym między 25. a 34. rokiem życia. Najmniejszą grupę stanowiły kobiety w wieku 55-59 lat (31 osób, tj. 10,7% bezrobotnych mieszanek powiatu gołdapskiego). W ewidencji nie figurowała żadna kobieta w wieku 60 lub więcej lat, ponieważ po osiągnięciu wieku emerytalnego (60 lat dla kobiet oraz 65 lat dla mężczyzn) bezrobotni wyłączani są z ewidencji urzędu pracy. Wśród mężczyzn najliczniej reprezentowana była grupa w wieku od 45 do 54 lat (58 osób, czyli 23,9% mężczyzn), a najmniej mieściło się w przedziale wiekowym od 18 do 24 lat (25 osób, a więc 10,3%).

2.5 Bezrobotni znajdujący się w szczególnej sytuacji na rynku pracy

Bezrobotni wymienieni w art. 49 ustawy o promocji zatrudnienia i instytucjach rynku pracy stanowili 82,4% ogółu (440 osoby, w tym 246 kobiet) zarejestrowanych w PUP mieszkańców powiatu gołdapskiego. W porównaniu do 2023 r. grupa ta zmniejszyła się o 182 bezrobotnych, ale jej udział w ogólnej liczbie zarejestrowanych spadł o 1,5 pkt. proc. Należy tutaj zaznaczyć, że jedna osoba może jednocześnie spełniać kilka warunków i zaliczać się do różnych kategorii. Oznacza to, że np. długotrwale bezrobotny w wieku do 30 lat, korzysta ze świadczeń z pomocy społecznej, wychowuje co najmniej jedno dziecko do 6. roku życia i posiada orzeczenie o stopniu niepełnosprawności.

Liczba bezrobotnych znajdujących się w szczególnej sytuacji na rynku pracy zarejestrowanych w PUP w Gołdapi (stan na 31.03.2024 r.)



Źródło: Opracowanie własne PUP w Gołdapi na podstawie sprawozdania MRiPS-01.

Wśród bezrobotnych znajdujących się w szczególnej sytuacji na rynku pracy, najliczniej reprezentowane były osoby długotrwale bezrobotne (223, czyli 50,7% wszystkich klientów PUP zaliczanych do osób wymienionych w art. 49 ustawy). Kobiety stanowiły tutaj 59,6% (133 osoby). Najmniejszą grupę tworzyły osoby posiadające co najmniej jedno dziecko niepełnosprawne do 18. roku życia, tj. 4 bezrobotnych (0,9%), w tym 3 kobiety stanowiące 75,0%.

Najwięcej osób wymienionych w art. 49 ustawy o promocji zatrudnienia figurowało w ewidencji PUP od 1 do 3 miesięcy (99 bezrobotnych, tj. 22,5% omawianej grupy), natomiast najmniej (40 osób, czyli 9,1%) było bezrobotnych zarejestrowanych krócej niż miesiąc.

Jeżeli chodzi o wiek, najliczniejszą grupę stanowiły osoby, które miały przynajmniej 25, ale nie ukończyły 35 lat (106 osób, tj. 24,1%). Najmniej liczna była grupa najstarszych bezrobotnych, tj. w wieku przynajmniej 60 lat (43 osoby, czyli 9,8%).

Klienci w szczególnej sytuacji na rynku pracy charakteryzowali się niskim wykształceniem – osoby z dyplomem wyższej uczelni stanowiły 6,8% (30 osób), a najwięcej było bezrobotnych z wykształceniem gimnazjalnym/podstawowym lub niższym – 149 osób (33,9%), a więc 83,7% wszystkich klientów PUP o takim samym wykształceniu.

Biorąc pod uwagę staż pracy bezrobotnych widać, że najwięcej było osób, których doświadczenie zawodowe wynosiło od 1 do 5 lat (128 bezrobotnych), a ich udział wśród osób w szczególnej sytuacji na rynku pracy osiągnął 29,1%, natomiast w grupie wszystkich osób o takim samym stażu – 87,1%. Najmniej było bezrobotnych z przynajmniej 30-letnim stażem, a ich udział wyniósł 2,7% klientów wyszczególnionych w art. 49 ustawy (12 osób), przy czym ci klienci stanowili 100% wszystkich osób legitymujących się stażem pracy wynoszącym 30 i więcej lat.

2.6 Bezrobotni z prawem do zasiłku

Na 31.03.2024 r. zarejestrowanych było 127 osób z prawem do zasiłku, które stanowiły 23,8% ogółu bezrobotnych. W grupie tej znalazło się 76 kobiet (59,8%). W stosunku marca 2023 r. liczba pobierających zasiłki zwiększyła się o 14 osób, natomiast wśród kobiet – o 21 osób. Udział klientów z zasiłkiem w ogólnej liczbie bezrobotnych wzrósł o 8,5 pkt. proc.

Bezrobotni a prawo do zasiłku wg gmin

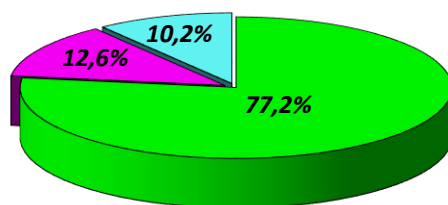
Wyszczególnienie	Stan na				Wzrost/spadek	
	31.03.2023 r.		31.03.2024 r.		ogółem	kobiety
	ogółem	kobiety	ogółem	kobiety		
	1	2	3	4	3-1	4-2
Gmina Gołdap	93	48	98	62	+5	+14
Gmina Banie Mazurskie	13	5	16	6	+3	+1
Gmina Dubeninki	7	2	13	8	+6	+6
OGÓŁEM	113	55	127	76	+14	+21

Źródło: Opracowanie własne na podstawie sprawozdania MRiPS-01.

Mieszkańcy wsi posiadający prawo do zasiłku (64 osoby) stanowili 20,1% bezrobotnych zamieszkujących tereny wiejskie, a jednocześnie 50,4% wszystkich klientów PUP z zasiłkiem. W porównaniu do 2023 r., liczba osób mieszkających na wsi, uprawnionych do tego świadczenia, wzrosła o 17.

Najwięcej bezrobotnych (98 osób) uprawnionych do zasiłku mieszkało w gminie Gołdap, przy czym kobiety stanowiły tu 63,3% (62 osoby). Na drugiej pozycji znalazła się gmina Banie Mazurskie (16 bezrobotnych, udział kobiet osiągnął 37,5% – 6 osób), a na trzecim miejscu uplasowała się gmina Dubeninki (13 osób, wśród których kobiety stanowiły 61,5% – 8 osób).

Liczba osób bezrobotnych z prawem do zasiłku w podziale na poszczególne gminy powiatu gołdapskiego – stan na 31.03.2024 r.

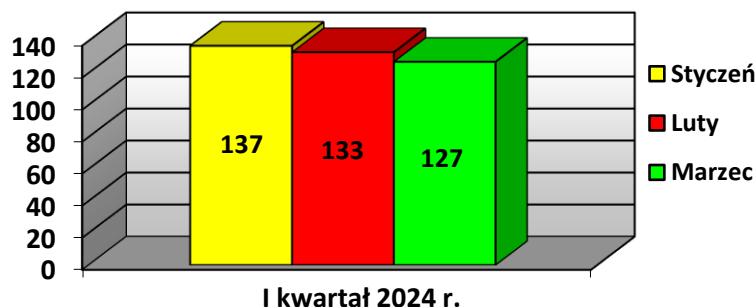


■ gmina Gołdap ■ gmina Banie Mazurskie ■ gmina Dubeninki

Źródło: Opracowanie własne PUP w Gołdapi na podstawie sprawozdań MRiPS-01.

Najwyższą liczbą osób z prawem do zasiłku dla bezrobotnych w pierwszym kwartale 2024 r. zapisał się styczeń (136 osób), natomiast najniższą – marzec (127 osób).

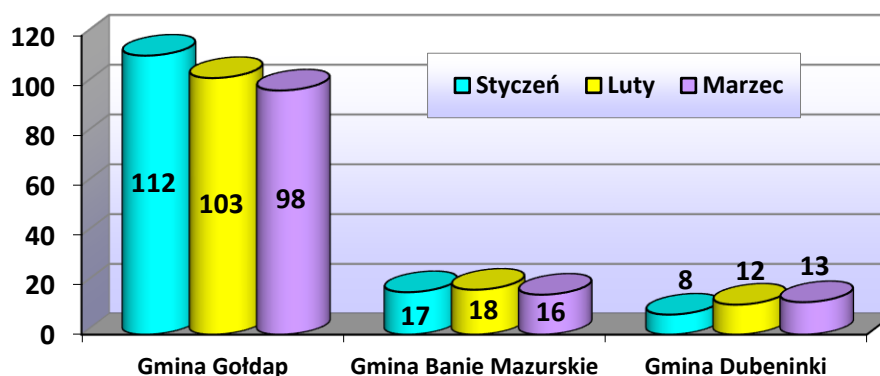
Bezrobotni z prawem do zasiłku w poszczególnych miesiącach I kwartału 2024 r.



Źródło: Sprawozdanie MRiPS-01.

W gminie Gołdap najwięcej bezrobotnych z prawem do zasiłku zarejestrowanych było w styczniu (112 osób), w gminie Banie Mazurskie – w lutym (18 osób), natomiast w gminie Dubeninki – w marcu (13 osób).

Bezrobotni z prawem do zasiłku w podziale na gminy powiatu gołdapskiego (stan na koniec każdego miesiąca 2024 r.)



Źródło: Opracowanie własne PUP w Gołdapi na podstawie sprawozdań MRiPS-01.

2.7 Kobiety

Kobiety zarejestrowane na koniec marca 2024 r. (291 osób) stanowiły 54,5% ogółu bezrobotnych. W porównaniu do 2023 r., liczba kobiet zmniejszyła się o 128 osób, a ich udział w ogólnej liczbie zarejestrowanych spadł o 2,1 pkt. proc.

Bezrobotne kobiety z terenów wiejskich (179 osób) stanowiły 56,3% ogólnej liczby bezrobotnych zamieszkałych na wsi oraz 61,5% wszystkich kobiet zarejestrowanych w powiecie. Prawo do zasiłku posiadało 76 kobiet (tj. 26,1%), w tym 39 mieszkanek terenów wiejskich, które stanowiły 21,8% kobiet mieszkających na wsi, a jednocześnie 51,3% wszystkich kobiet uprawnionych do zasiłku dla bezrobotnych.

3. ZMIANY W POZIOMIE BEZROBOCIA

Analiza płynności bezrobotnych, obejmująca rejestracje oraz wyłączenia z ewidencji wskazuje, iż odpływ klientów PUP w Gołdapi w trakcie I kwartału 2024 r. był wyższy od napływu (o 21,7 pkt. proc.). Taka sytuacja miała miejsce wśród bezrobotnych zamieszkałych na wsi, powyżej 50. roku życia oraz długotrwale bezrobotnych, przy czym ostatnia grupa wypadła najlepiej, ponieważ do końca marca br. wyłączono o 91,3 pkt. proc. osób więcej, niż zarejestrowano. Grupę, w której odpływ był mniejszy od napływu (o 3,0 pkt. proc.) tworzyły osoby w wieku do 30 lat. Jeżeli chodzi o bezrobotnych do 25. roku życia, zarejestrowano i wykreślono z ewidencji taką samą liczbę osób.

Napływ i odpływ bezrobotnych w I kwartale 2024 r.

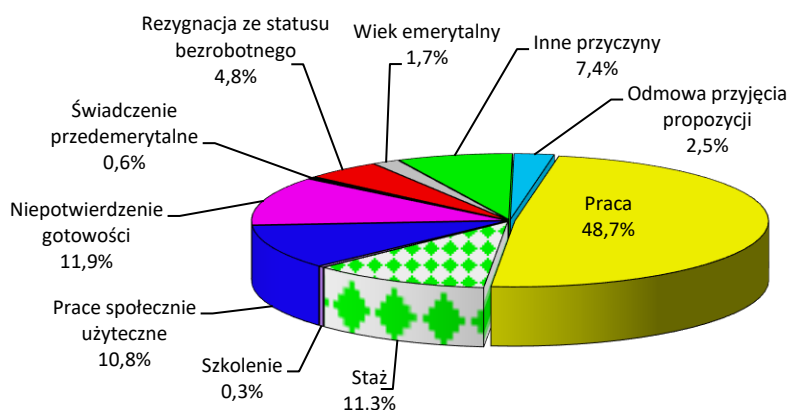
Wyszczególnienie	Napływ bezrobotnych	Odpływ bezrobotnych	Płynność bezrobocia	
1	2	3	3-2	
Ogółem bezrobotni	290	353	+63	+21,7%
z tego:				
zamieszkali na wsi	142	172	+30	+21,1%
bezrobotni w wieku do 30 lat	99	96	-3	-3,0%
bezrobotni w wieku do 25 lat	51	51	0	0,0%
bezrobotni w wieku powyżej 50 lat	69	100	+31	+44,9%
długotrwale bezrobotni	69	132	+63	+91,3%

Źródło: Opracowanie własne PUP w Gołdapi na podstawie sprawozdania MRiPS-01.

W omawianym okresie status bezrobotnego utraciły łącznie 353 osoby (o 1,4 pkt. proc więcej, niż w 2023 r.). Najliczniejszą grupę (172 osoby) stanowili klienci wyłączeni z powodu podjęcia pracy. Pozostałych bezrobotnych (181) wykreślono z innych przyczyn:

- rozpoczęcie szkolenia – 1 osoba,
- rozpoczęcie stażu – 40 osób,
- rozpoczęcie prac społecznie użytecznych – 38 osób,
- odmowa bez uzasadnionej przyczyny przyjęcia propozycji odpowiedniej pracy zarobkowej lub innej formy pomocy – 9 osób,
- niepotwierdzenie gotowości do pracy – 42 osoby,
- dobrowolna rezygnacja ze statusu bezrobotnego – 17 osób,
- osiągnięcie wieku emerytalnego – 6 osób,
- nabycie prawa do świadczenia przedemerytalnego – 2 osoby,
- inne – 26 osób.

Odpływ bezrobotnych w I kwartale 2024 r.

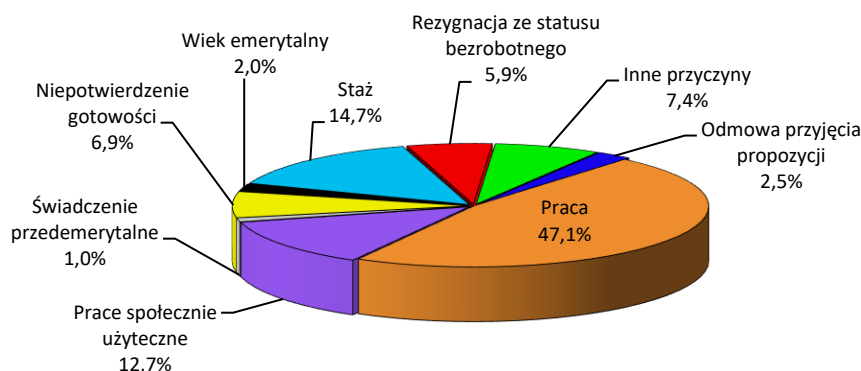


Źródło: Opracowanie własne PUP w Gołdapi na podstawie sprawozdania MRiPS-01.

W I kwartale 2024 r. zarejestrowano 153, a wyłączono z ewidencji 204 kobiety, przy czym 96 z nich podjęło zatrudnienie, co stanowiło 55,8% wszystkich podjęć pracy w powiecie. Pozostałych 108 kobiet zostało pozbawionych statusu bezrobotnej z następujących przyczyn:

- rozpoczęcie stażu – 30 osób,
- rozpoczęcie prac społecznie użytecznych – 26 osób,
- odmowa bez uzasadnionej przyczyny przyjęcia propozycji odpowiedniej pracy zarobkowej lub innej formy pomocy – 5 osób,
- niepotwierdzenie gotowości do pracy – 14 osób,
- dobrowolna rezygnacja ze statusu bezrobotnego – 12 osób,
- osiągnięcie wieku emerytalnego – 4 osoby,
- nabycie prawa do świadczenia przedemerytalnego – 2 osoby,
- inne – 15 osób.

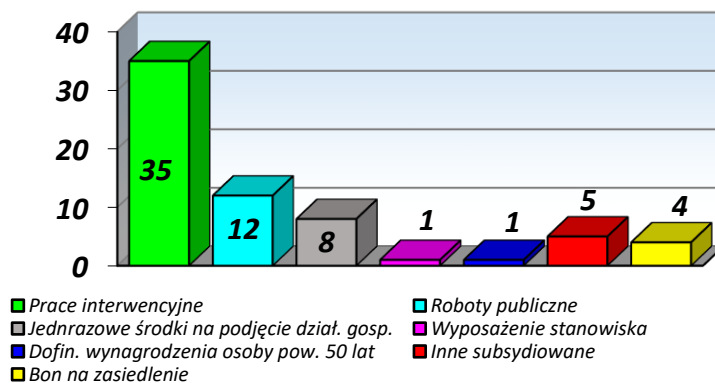
Wyłączenia bezrobotnych kobiet w I kwartale 2024 r.



Źródło: Opracowanie własne PUP w Gołdapi na podstawie sprawozdania MRiPS-01.

Wyłączenia z powodu podjęcia pracy stanowiły 48,7% wszystkich wykreśleń bezrobotnych (172 osoby), jakie miały miejsce w I kwartale 2024 r. Część pracujących bezrobotnych, czyli 38,4% (66 osób, w tym 42 kobiety), zatrudniono na stanowiskach subsydiowanych.

Podjęcia pracy subsydiowanej wśród bezrobotnych w I kwartale 2024 r.



Źródło: Opracowanie własne PUP w Gołdapi na podstawie sprawozdania MRiPS-01.

Najliczniejszą grupę stanowili bezrobotni, którzy rozpoczęli prace interwencyjne (53,0%), a najmniej osób skorzystało z możliwości zatrudnienia w ramach refundacji kosztów wyposażenia stanowiska pracy oraz dofinansowania wynagrodzenia osoby powyżej 50. roku życia (po 1,5%).

Zatrudnienie subsydiowane rozpoczęły 42 kobiety, co stanowiło 43,8% wszystkich wykreśleń z powodu podjęcia pracy wśród mieszkanek powiatu gołdapskiego, a jednocześnie 63,6% pracy subsydiowanej: 28 kobiet rozpoczęło prace interwencyjne, 7 – roboty publiczne, 3 otrzymały środki na podjęcie działalności gospodarczej, 1 – bon na zasiedlenie, 1 zatrudniono w ramach dofinansowania wynagrodzenia osoby powyżej 50. roku życia, natomiast 2 – skorzystały z innych subsydiowanych form (indywidualny program zatrudnienia socjalnego).

4. WOLNE MIEJSCA PRACY

Od początku 2024 r. pozyskano 297 wolnych miejsc pracy (w tym najwięcej w lutym – 177), tj. o 78 więcej w porównaniu do I kwartału 2023 r.

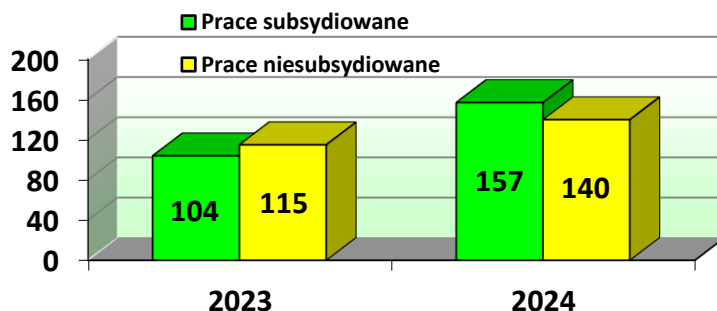
Wolne miejsca pracy zgłoszone w PUP w Gołdapi w I kwartale 2024 r.

Wyszczególnienie		styczeń 2024 r.	luty 2024 r.	marzec 2024 r.	Razem
Ogółem		92	177	28	297
Z ogółem	Zatrudnienie lub inna praca zarobkowa	79	102	19	200
	Miejsca aktywizacji zawodowej	13	75	9	97
	Z tego				
	Staż	3	47	5	55
	Prace społecznie użyteczne	10	28	4	42
	W ramach testu rynku pracy	60	60	0	120
	Pracy subsydiowanej	28	104	25	157
	Z sektora publicznego	20	55	14	89
Pracy sezonowej	60	60	0	120	

Źródło: Sprawozdanie MRiPS-01.

Oferty stażu (55) były najliczniejsze ze wszystkich zgłoszonych wolnych miejsc aktywizacji zawodowej (stanowiły one 56,7%). Nieco ponad połowa ofert, które wpłynęły do PUP w Gołdapi (157, a więc 52,9%) dotyczyła zatrudnienia subsydiowanego.

Miejsca pracy subsydiowanej i niesubsydiowanej, pozyskane w I kwartale 2023 i 2024 r.



Źródło: Opracowanie własne PUP na podstawie sprawozdania MRiPS-01.

W porównaniu do 2023 roku, udział ofert niesubsydiowanych w ogólnej liczbie wolnych miejsc pracy zmniejszył się o 5,4 pkt. proc., natomiast udział ofert subsydiowanych zwiększył się o tyle samo. Liczba ofert bez wsparcia środkami publicznymi wzrosła o 25 wolnych miejsc pracy, czyli o 21,7 pkt. proc.

4.1 *Zatrudnienie cudzoziemców*

Od stycznia do końca marca 2024 r. przyjęto 18 oświadczeń o zamiarze powierzenia pracy cudzoziemcowi, czyli identycznie, jak roku poprzednim. Przyjęte oświadczenia dotyczyły zatrudnienia obywateli: Ukrainy (10), Białorusi (5) oraz Gruzji (3). Największa liczba oświadczeń wpłynęła od firmy KENSUS Sp. z o.o. spółka komandytowa (13 oświadczeń), która w 2024 r. zatrudniła 12 osób spoza Polski. Znalazła się ona także na pierwszym miejscu pod względem ogólnego zatrudnienia cudzoziemców w I kwartale 2024 r., ponieważ pozyskała 23 pracowników z zagranicy (łącznie zatrudniono 33 osoby spoza naszego kraju). Grupę 11 osób tworzyły osoby zatrudnione na podstawie powiadomienia o powierzeniu pracy obywatelowi Ukrainy, który wjechał do Polski ze względu na wybuch wojny. W trakcie I kwartału 2024 r. zatrudniono w sumie 17 uchodźców z Ukrainy.

Z zatrudnieniem obcokrajowców wiąże się także sporządzanie informacji starosty na temat zaspokojenia potrzeb kadrowych podmiotu powierzającego wykonanie pracy cudzoziemcowi. W 2024 r. wystawiono łącznie 145 takich dokumentów (o 60 więcej, niż w 2023 r.), które dotyczyły 145 miejsc pracy (60 więcej, niż przed rokiem). Pracodawcy oferowali zatrudnienie pracownikom produkcji (120 miejsc pracy) oraz osobom wykonującym czynności monterskie (25 miejsc).

5. **WYDATKI FUNDUSZU PRACY NA PRZECIWDZIAŁANIE BEZROBOCIU**

W I kwartale 2024 r. limit środków Funduszu Pracy na aktywne formy przeciwdziałania bezrobociu, przyznany PUP w Gołdapi, wynosił 3 278 605,23 zł. Część tej kwoty (1 741 698,65 zł, czyli 53,1%) będzie przeznaczona na realizację

projektów współfinansowanych przez Unię Europejską w ramach Funduszy Europejskich dla Warmii i Mazur (FEWiM). W porównaniu do limitu z końca marca 2023 r., środki przyznane na rok bieżący są niższe o 11,6% (431 701,91 zł). Należy podkreślić, że ponownie bardzo okrojono środki finansowe przyznane wg tzw. algorytmu – stanowią one 57,9% limitu sprzed roku (kwota jest zmniejszona o 703 284,16 zł).

W omawianym okresie aktywne formy rozpoczęło 145 bezrobotnych z terenu powiatu gołdapskiego (w tym 98 kobiet), czyli o 43,6 pkt. proc. więcej, niż w roku 2023 (wzrost o 44 osoby).

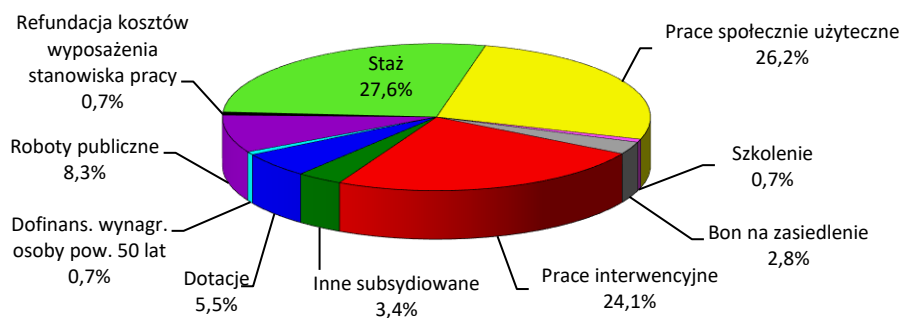
Liczba osób, które rozpoczęły udział w poszczególnych aktywnych formach przeciwdziałania bezrobociu

Lp.	Rodzaj aktywnej formy	Liczba osób		Wzrost/ Spadek
		I kwartał 2023 r.	I kwartał 2024 r.	
1	2	3	4	4-3
1.	Prace interwencyjne	35	35	0
2.	Roboty publiczne	0	12	+12
3.	Jednorazowe środki na podjęcie działalności gospodarczej	2	8	+6
4.	Refundacja kosztów wyposażenia/ doposażenia stanowiska pracy	5	1	-4
5.	Bon na zasiedlenie	7	4	-3
6.	Szkolenia	3	1	-2
7.	Dofinansowanie wynagrodzenia osoby powyżej 50. roku życia	0	1	+1
8.	Inne subsydiowane (indywidualny program zatrudnienia socjalnego)	0	5	+5
9.	Staż	1	40	+39
10.	Prace społecznie użyteczne	48	38	-10
Ogółem		101	145	+44

Źródło: Sprawozdanie MRiPS-01.

Wzrost ogólnej liczby bezrobotnych objętych wsparciem dotyczył 50,0% aktywnych form: robót publicznych, jednorazowych środków na podjęcie działalności gospodarczej, dofinansowania wynagrodzenia osoby powyżej 50. roku życia, innych subsydiowanych oraz stażu. Spadek liczby bezrobotnych, którzy skorzystali ze wsparcia, dotyczył 40,0% aktywnych form, a w przypadku prac interwencyjnych, wsparciem objęto taką samą liczbę osób, jak przed rokiem.

O osoby rozpoczynające aktywne formy przeciwdziałania bezrobociu w I kwartale 2024 r.

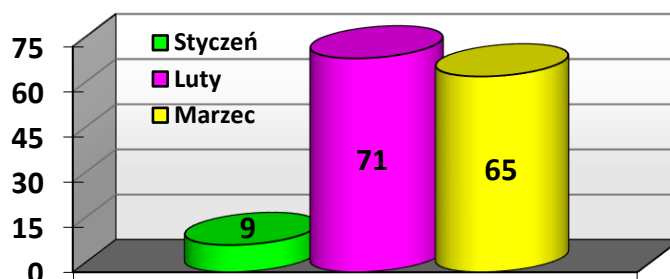


Źródło: Opracowanie własne PUP w Gołdapi na podstawie sprawozdania MRIPS-01.

Najbardziej popularną aktywną formą były prace społecznie użyteczne – tę formę wsparcia rozpoczęło 40 osób, tj. 27,6% wszystkich klientów objętych aktywizacją, a więc o 26,6 pkt. proc. więcej niż 2023 r.

Porównując kolejne miesiące 2024 r. widać, że z największą liczbą bezrobotnych zaktywizowano w lutym (71 osób), na drugim miejscu znalazł się marzec (65 osób), a najniższy okazał się styczeń (9 osób). W lutym najliczniejszą grupę zaktywizowanych stanowiły osoby rozpoczynające prace społecznie użyteczne (30 osób, tj. 42,3% objętych aktywizacją). W marcu był to staż, który rozpoczęło 35,4% zaktywizowanych (23 osoby), natomiast w styczniu – prace interwencyjne, które podjęło 66,7% objętych aktywizacją (6 osób).

Bezrobotni rozpoczynający aktywne formy w kolejnych miesiącach I kwartału 2024 r.



Źródło: Opracowanie własne PUP w Gołdapi na podstawie sprawozdania MRIPS-01.

5.1 Programy przeciwdziałania bezrobociu

W odpowiedzi na nabór ogłoszony przez WUP w Olsztynie, został złożony wniosek o dofinansowanie projektu w ramach programu regionalnego Fundusze Europejskie dla Warmii i Mazur 2021-2027. Projekt pod nazwą „Aktywizacja zawodowa osób bezrobotnych w powiecie gołdapskim (II)” jest realizowany przy udziale środków Unii Europejskiej, pochodzących z Europejskiego Funduszu Społecznego Plus (EFS+). Realizacja przedsięwzięcia rozpoczęła się 01.01.2024 r. i trwać będzie do 31.12.2024 r.

- Celem projektu jest zwiększenie możliwości zatrudnienia 105 osób bezrobotnych, mieszkających na terenie powiatu gołdapskiego.

- Projekt kierowany jest głównie do osób znajdujących się w szczególnej sytuacji na rynku pracy, a przede wszystkim do:
 - ✓ osób w wieku od 18 do 29 lat, w tym w szczególności do tzw. osób z grupy NEET, tj. nieuczestniczących w kształceniu i szkoleniu,
 - ✓ osób w wieku 30 lat i więcej, należących do jednej z grup: kobiet, osób w wieku 50 lat i starszych, osób z niepełnosprawnościami, długotrwale bezrobotnych, osób o niskich kwalifikacjach.
- Projekt przewiduje następujące wsparcie:
 - ✓ pośrednictwo pracy (105 osób),
 - ✓ staż (42 osoby),
 - ✓ jednorazowe środki na podjęcie działalności gospodarczej (10 osób),
 - ✓ refundacja kosztów wyposażenia lub doposażenia stanowiska pracy (5 osób),
 - ✓ prace interwencyjne (40 osób),
 - ✓ bon na zasiedlenie (8 osób).
- Wsparcie udzielone osobom w wieku od 18 do 29 lat będzie poprzedzone oceną umiejętności cyfrowych, ponieważ od poziomu posiadanych kompetencji zależeć będzie możliwość skorzystania z oferowanych form pomocy. Gdy zaistnieje taka potrzeba, zostaną przeprowadzone szkolenia uzupełniające umiejętności cyfrowe uczestników.
- Do 31.03.2024 r. do projektu przystąpiły 73 osoby: wszystkie skorzystały z pośrednictwa pracy, 39 podjęło staż, 11 rozpoczęło prace interwencyjne, 2 zatrudniono w ramach refundacji kosztów wyposażenia stanowiska pracy, 8 otrzymało dotację na podjęcie działalności gospodarczej, natomiast 5 osób otrzymało bon na zasiedlenie.
- Budżet na 2024 r. stanowił kwota w wysokości 1 595 402,54 zł, natomiast wydatki związane z realizacją projektu wyniosły 373 921,55 zł.
W omawianym okresie kontynuowano działania w ramach projektu realizowanego przy udziale środków UE, pod nazwą „Aktywizacja zawodowa osób bezrobotnych w powiecie gołdapskim (I)”, rozpoczętego w 2023 r.
- Celem projektu jest zwiększenie możliwości zatrudnienia 122 osób bezrobotnych, mieszkających na terenie powiatu gołdapskiego.
- Do 31.03.2024 r. w ramach projektu udzielono następującego wsparcia:
 - ✓ pośrednictwo pracy (123 osoby),
 - ✓ staż (47 osób),
 - ✓ jednorazowe środki na podjęcie działalności gospodarczej (13 osób),
 - ✓ refundacja kosztów wyposażenia lub doposażenia stanowiska pracy (6 osób),
 - ✓ prace interwencyjne (53 osoby),
 - ✓ bon na zasiedlenie (4 osoby).

- Wydatki poniesione w ramach projektu w 2024 r. wyniosły 101 156,79 zł (limit: 146 236,11 zł).
- Projekt będzie trwał do 31.08.2024 r.

W I kwartale 2024 r. kontynuowano realizację programu „Aktywizacja zawodowa bezrobotnych zamieszkujących na wsi”, rozpoczętego w 2023 r. W ramach przedsięwzięcia 1 osoba kontynuowała zatrudnienie w ramach robót publicznych. Budżet programu na 2024 r. to 11 812,74 zł, natomiast wydatki wyniosły 7 875,16 zł.

Trwała realizacja projektu pilotażowego pod nazwą „Punkt doradztwa dla młodych w powiecie gołdapskim”, który rozpoczął się 01.08.2023 r., natomiast zakończy się 31.12.2024 r. Budżet projektu na 2024 r. wynosi 558 570,00 zł (całkowity budżet stanowi kwota 658 680,00 zł).

- Celem projektu jest udzielenie kompleksowego i zindywidualizowanego wsparcia dla osób do 30. roku życia poprzez utworzony punkt obsługi, działający na zasadzie jednego okienka (one stop shop). Wsparcie to ma umożliwić przełamanie barier zidentyfikowanych u uczestników projektu, utrudniających im podjęcie aktywności zawodowej.
- Wsparcie oferowane uczestnikom projektu:
 - ✓ poradnictwo zawodowe (identyfikacja potrzeb oraz zaplanowanie działań do realizacji w celu zniwelowania lub likwidacji barier w aktywizacji zawodowej),
 - ✓ finansowanie trwających od 3 do 6 miesięcy staży, zorganizowanych dla 30 uczestników,
 - ✓ udzielenie informacji o formach wsparcia oferowanych przez ośrodki pomocy społecznej i powiatowe centrum pomocy rodzinie,
 - ✓ zorganizowanie spotkań z psychologiem, psychoterapeutą lub specjalistą psychoterapii uzależnień,
 - ✓ przyznanie bonów na finansowanie usług o charakterze zdrowotnym lub z zakresu profilaktyki zdrowotnej,
 - ✓ organizacja spotkań z uczniami szkół ponadpodstawowych, mających na celu pomoc w wyborze kierunku dalszego kształcenia,
 - ✓ przyznanie bonów na finansowanie szkoleń w zakresie kompetencji miękkich,
 - ✓ przyznanie bonów na finansowanie innych usług, mających przyczynić się do przełamania zdiagnozowanych u uczestnika barier w podjęciu aktywności,
 - ✓ pomoc w wyszukaniu pokoju lub mieszkania na wynajem lub przyznanie bonu na dopłatę do czynszu,
 - ✓ umożliwienie skorzystania z usług radcy prawnego.
- Do końca marca 2024 r.:
 - ✓ udzielono 255 informacji o ofercie punktu doradztwa dla młodych, z których skorzystały 424 osoby,

- ✓ 239 osobom udzielono indywidualnej porady zawodowej,
 - ✓ odbyło się 367 wizyt w ramach porady indywidualnej,
 - ✓ 14 osób skorzystało z indywidualnej informacji zawodowej,
 - ✓ 60 osobom udzielono grupowej informacji zawodowej,
 - ✓ 15 osób skorzystało z porady grupowej,
 - ✓ 18 osób rozpoczęło staż,
 - ✓ 10 osób otrzymało bon finansowy,
 - ✓ 19 osób objęto wsparciem psychologicznym,
 - ✓ 1 osoba skorzystała z doradztwa w zakresie zdrowia i profilaktyki zdrowotnej,
 - ✓ 5 osób skorzystało z doradztwa w zakresie edukacji,
 - ✓ 1 osoba skorzystała z doradztwa w kwestii mieszkaniowej,
 - ✓ w przypadku 151 osób zniwelowane zostały bariery utrudniające podjęcie aktywności zawodowej,
 - ✓ 152 osoby zauważyły u siebie wzrost motywacji do zmiany własnej sytuacji życiowej,
 - ✓ 68 osób podjęło różne formy aktywizacji.
- Wydatki w ramach projektu w 2024 r. wyniosły 115 720,82 zł.

5.2 Wydatki na aktywne formy przeciwdziałania bezrobociu

Na 31.03.2024 r., wykorzystanie oraz zaangażowanie przyznanego limitu środków Funduszu Pracy, przeznaczonych na aktywne formy przeciwdziałania bezrobociu, wyniosło 1 973 640,89 zł, co stanowiło 72,6% przyznanej kwoty, w tym:

- 1 282 306,19 zł (73,6% limitu) na realizację projektu współfinansowanego z EFS,
- 679 521,96 zł (70,3% limitu) na aktywizację w ramach algorytmu,
- 11 812,74 zł (100,0%) na programy finansowane z rezerwy FP.

Poniższa tabela przedstawia przyznany limit, wydatki, zobowiązania oraz zaangażowanie środków Funduszu Pracy, które PUP w Gołdapi przeznaczył na aktywizację bezrobotnych w I kwartale 2024 r. W przypadku programu przeciwdziałania bezrobociu, kwotę limitu stanowi wkład własny PUP.

**Wydatki, zobowiązania i zaangażowanie środków Funduszu Pracy
na aktywne formy przeciwdziałania bezrobociu na koniec I kwartału 2024 r. (w zł)**

L.p.	Formy aktywizacji	Przyznany limit	Wydatki	Zobowiązania i zaangażowanie	Razem (4 +5)	Zaangażowanie limitu (w %)
1	2	3	4	5	6	7
A	ALGORYTM	966 523,84	111 011,76	568 510,20	679 521,96	70,3
1.	Szkolenia	76 900,00	5 641,90	9 704,44	15 346,34	20,0
2.	Prace interwencyjne	330 610,14	39 048,18	249 635,77	288 683,95	87,3
3.	Roboty publiczne	202 368,00	19 375,62	132 337,14	151 712,76	75,0
4.	Staż	73 353,12	22 536,79	31 955,25	54 492,04	74,3
5.	Prace społecznie użyteczne	104 640,00	4 290,24	95 222,40	99 512,64	95,1
6.	Bon na zasiedlenie	48 000,00	0,00	0,00	0,00	0,0
7.	Dofinansow. wynagr. osoby powyżej 50 lat	25 452,00	0,00	16 261,00	16 261,00	63,9
8.	Studia podyplomowe	25 476,92	14 121,50	10 119,00	24 240,50	95,2
9.	Opieka nad dzieckiem lub osobą zależną	79 523,66	5 997,53	23 275,20	29 272,73	36,8
10.	Badania	200,00	0,00	0,00	0,00	0,00
B	PROGRAMY FINANSOWANE Z REZERWY FUNDUSZU PRACY	11 812,74	7 875,16	3 937,58	11 812,74	100,0
1.	Aktywizacja zawodowa bezrobotnych zamieszkałych na wsi (2023)	11 812,74	7 875,16	3 937,58	11 812,74	100,0
C	EUROPEJSKI FUNDUSZ SPOŁECZNY	1 741 698,65	475 078,34	807 227,85	1 282 306,19	73,6
1.	FEWiM 2021-2027 (projekt z 2023 r.)	146 236,11	101 156,79	38 641,57	139 798,36	95,6
2.	FEWiM 2021-2027 (projekt z 2024 r.)	1 595 462,54	373 921,55	768 586,28	1 142 507,83	71,6
	OGÓŁEM (A+B+C)	2 720 035,23	593 965,26	1 379 675,63	1 973 640,89	72,6

Źródło: Opracowanie własne PUP w Gołdapi.

5.3 Krajowy Fundusz Szkoleniowy

Krajowy Fundusz Szkoleniowy stanowi wydzieloną część Funduszu Pracy, przeznaczoną na dofinansowanie kształcenia ustawicznego pracodawców oraz pracowników, podejmowanego z inicjatywy lub za zgodą pracodawcy. Celem utworzenia KFS jest zapobieganie utracie zatrudnienia przez osoby pracujące z powodu kompetencji nieadekwatnych do wymagań dynamicznie zmieniającej się gospodarki. Zwiększenie inwestycji w potencjał kadrowy powinno poprawić zarówno pozycję firm, jak i pracowników na konkurencyjnym rynku pracy.

Zgodnie z priorytetami ustalonymi przez ministra właściwego do spraw pracy, w 2024 r. środki z limitu KFS przeznaczone mogą być na:

1. wsparcie kształcenia ustawicznego w związku z zastosowaniem w firmach nowych procesów, technologii i narzędzi pracy,
2. wsparcie kształcenia ustawicznego w zawodach deficytowych, które zostały zidentyfikowane w danym powiecie lub województwie. Wykaz zawodów deficytowych znajduje się w dokumentach: „Barometr zawodów na 2024 rok – powiat gołdapski”, „Barometr zawodów na 2024 rok – województwo warmińsko-mazurskie,
3. wsparcie kształcenia ustawicznego osób powracających na rynek pracy po przerwie związanej ze sprawowaniem opieki nad dzieckiem oraz osób będących członkami rodzin wielodzietnych,
4. wsparcie kształcenia ustawicznego w zakresie umiejętności cyfrowych,

5. wsparcie kształcenia ustawicznego osób pracujących w branży motoryzacyjnej,
6. wsparcie kształcenia ustawicznego osób po 45. roku życia,
7. wsparcie kształcenia ustawicznego skierowane do pracodawców zatrudniających cudzoziemców,
8. wsparcie kształcenia ustawicznego w zakresie zarządzania finansami oraz zapobieganie sytuacjom kryzysowym w przedsiębiorstwach.

W I kwartale 2024 r. podpisano 27 umów, na podstawie których 23 pracowników wraz z 1 pracodawcą podjęło kształcenie ustawiczne finansowane ze środków KFS, mające formę szkoleń:

L.p.	Nazwa szkolenia	Liczba osób*
1.	Urządzenia, sieci i instalacje gazowe – dozór	2
2.	Obsługa podestów ruchomych przejezdnych	10
3.	Prawo jazdy kat. C	1
4.	Kwalifikacja wstępna przyspieszona przewozu rzeczy	1
5.	Grupa VAG – diagnostyka, kodowanie, programowanie	1
6.	Terapeuta środowiskowy (studia podyplomowe)	1
7.	Nowoczesny kucharz – optymalizacja działania kuchni a realizacja specjalnych zamówień klientów	2
8.	Doradca ds. projektów unijnych w latach 2021-2027	1
9.	Instruktor rytmiki, trener animacji tanecznych	1
10.	Trener kreatywnego wczesnego rozwoju dziecka	1
11.	Instruktor tańca dla dzieci	1
12.	Trener dziecka z zaburzoną koncentracją i uwagą	1
13.	Nowatorskie techniki kulinarne	3
14.	Eksploatacja urządzeń, instalacji i sieci elektroenergetycznych o napięciu do 1 kV	1

*nie należy sumować liczby przeszkolonych osób, ze względu na możliwość uczestniczenia jednej osoby w kilku szkoleniach

W ramach szkolenia kierowcy (poz. 3) pokryto koszt badań lekarskich jednej osoby. Ponadto jednej osobie sfinansowano studia podyplomowe podjęte na kierunku „Psychoterapia behawioralno-poznawcza”.

W 2024 r. nie przewidziano finansowania promocji KFS wśród lokalnych pracodawców. Do końca marca 2024 r. zaangażowano 99,4% limitu środków KFS.

**Przyznany limit środków, wydatki oraz stopień wykorzystania limitu środków
Krajowego Funduszu Szkoleniowego w 2024 r. (w zł)**

L.p.	Wyszczególnienie	Przyznany limit środków	Wydatki	Zaangażowanie	Wydatki + zaangażowanie	Wykorzystanie limitu (w %)
KRAJOWY FUNDUSZ SZKOLENIOWY		123 900,00	31 208,24	91 910,35	123 119,59	99,4
1.	Kształcenie ustawiczne	123 900,00	31 208,24	91 910,35	123 118,59	99,4

Źródło: Opracowanie własne PUP w Gołdapi.

6. WNIOSKI:

1. W porównaniu do końca I kwartału 2023 r. liczba zarejestrowanych bezrobotnych spadła o 207 osób.
2. W stosunku do 01.01.2002 r. liczba bezrobotnych zmniejszyła się o 4289 osób.
3. Stopa bezrobocia na 31.03.2024 r. wyniosła 7,1% – powiat gołdapski znalazł się za 165 powiatami w kraju oraz za 16 w województwie.
4. Stopa bezrobocia spadła o 2,2 pkt. proc. w porównaniu do 2023 r., natomiast o 32,8 pkt. proc. w stosunku do końca 2002 r.
5. Stopa bezrobocia w powiecie gołdapskim niższa niż 150% stopy bezrobocia notowanej w kraju.
6. Stopa bezrobocia w powiecie gołdapskim niższa niż stopa notowana województwie (o 1,4 pkt. proc.).
7. W stosunku do 31.03.2023 r. liczba zarejestrowanych kobiet spadła o 128 osób.
8. Spadek udziału kobiet (o 2,1 pkt. proc.) w ogólnej liczbie bezrobotnych w stosunku do marca 2023 r.
9. Spadek liczby mieszkańców terenów wiejskich zarejestrowanych w PUP w Gołdapi – o 119 osób w porównaniu do końca marca 2023 r.
10. Odpływ bezrobotnych większy od napływu (o 63 osoby).
11. Wśród zamieszkałych na wsi, powyżej 50. roku życia i długotrwale bezrobotnych wykreśleń z ewidencji było więcej, niż rejestracji.
12. W grupie klientów do 30 lat wyłączono z ewidencji mniej bezrobotnych, niż zarejestrowano.
13. W grupie osób do 25 lat liczba klientów wyłączonych z ewidencji była równa liczbie bezrobotnych zarejestrowanych.
14. Zmniejszenie liczby bezrobotnych znajdujących się w szczególnej sytuacji na rynku pracy (o 182 osoby) w porównaniu do 31.03.2023 r., w tym spadek liczby:
 - bezrobotnych do 30. roku życia (o 69 osób),

- bezrobotnych do 25. roku życia (o 33 osoby),
- długotrwale bezrobotnych (o 131 osób),
- bezrobotnych w wieku powyżej 50 lat (o 66 osób),
- korzystających ze świadczeń pomocy społecznej (o 35 osób),
- bezrobotnych posiadających dziecko do 6. roku życia (o 46 osób),
- bezrobotnych posiadających przynajmniej jedno niepełnosprawne dziecko do 18. roku życia (o 2 osoby),
- niepełnosprawnych (o 9 osób).

15. Spadek liczby:

- osób w okresie do 12 miesięcy od dnia ukończenia nauki (o 8 osób),
 - cudzoziemców (o 1 osobę),
 - osób bez kwalifikacji zawodowych (o 78 osób),
 - bezrobotnych bez doświadczenia zawodowego (o 37 osób),
 - kobiet, które nie podjęły zatrudnienia po urodzeniu dziecka (o 40 osób),
 - poprzednio pracujących (o 193 osoby),
 - bezrobotnych zwolnionych z przyczyn zakładu pracy (o 8 osób),
 - dotychczas niepracujących (o 14 osób)
- w porównaniu do końca I kwartału 2023 r.

16. Wzrost liczby bezrobotnych posiadających prawo do zasiłku (o 14 osób) w porównaniu do marca 2023 r.

17. Wzrost liczby wolnych miejsc pracy pozyskanych w I kwartale 2024 r. (o 78 ofert) w porównaniu do analogicznego okresu roku ubiegłego.

18. Wzrost liczby niesubsydiowanych miejsc pracy, pozyskanych od początku stycznia do końca marca 2024 r. (o 25) w porównaniu do roku ubiegłego.

19. Wzrost liczby subsydiowanych miejsc pracy, pozyskanych w I kwartale 2024 r. (o 53).

20. Wzrost liczby bezrobotnych, którzy rozpoczęli różnego rodzaju aktywne formy przeciwdziałania bezrobociu (o 44) w porównaniu do 2023 r.