



POWIATOWY URZĄD PRACY w Gołdapi

*19 – 500 Gołdap, ul. Żeromskiego 18, tel./fax (87) 615 03 95, (87) 615 03 70
www.goldap.pup.gov.pl e-mail: olgo@praca.gov.pl*

INFORMACJA

***O STANIE I STRUKTURZE BEZROBOCIA
W POWIECIE GOŁDAPSKIM***

PODSUMOWANIE I PÓŁROCZA 2013 R.

LIPIEC 2013

1. Poziom i stopa bezrobocia.....	2
2. Zmiany w poziomie bezrobocia.....	5
3. Struktura bezrobocia.....	7
3.1 Bezrobotni według stażu pracy.....	8
3.2 Bezrobotni według wykształcenia.....	9
3.3 Bezrobotni według wieku	10
3.4 Bezrobotni znajdujący się w szczególnej sytuacji na rynku pracy.....	11
3.5 Bezrobotni z prawem do zasiłku.....	14
3.6 Kobiety.....	16
3.7 Bezrobotni w wieku do 25 lat.....	17
3.8 Bezrobotni powyżej 50 roku życia.....	18
3.9 Długotrwale bezrobotni.....	18
3.10 Niepełnosprawni.....	19
3.11 Mieszkańcy terenów wiejskich.....	19
4. Wolne miejsca pracy.....	20
4.1 Giełdy pracy.....	21
4.2 Klub pracy.....	22
5. Aktywne formy przeciwdziałania bezrobociu.....	24
5.1 Programy przeciwdziałania bezrobociu.....	26
5.2 Wydatki na aktywne formy przeciwdziałania bezrobociu.....	27
6. Wnioski.....	29
7. Stopa bezrobocia rejestrowanego w województwie warmińsko – mazurskim według powiatów.....	31

1. POZIOM I STOPA BEZROBOCIA

Na dzień 30 czerwca 2013 r. w Powiatowym Urzędzie Pracy w Gołdapi zarejestrowanych było 2157 bezrobotnych, w tym 1197 kobiet, a także 122 osoby posiadające orzeczenie o stopniu niepełnosprawności.

W porównaniu do analogicznego okresu 2012 r., liczba bezrobotnych zwiększyła się o 20 osób, natomiast w porównaniu do grudnia 2012 r. – zmniejszyła się o 23 osoby. Mimo wzrostu ogólnej liczby klientów figurujących w ewidencji PUP, zmniejszyła się grupa zarejestrowanych kobiet (o 17 osób).

Spośród ogólnej liczby bezrobotnych 58,1% (czyli 1254 osoby, w tym 724 kobiety) stanowili bezrobotni zamieszkali na wsi.

Bezrobotni wg gmin – porównanie liczby osób zarejestrowanych na koniec I półrocza 2012 i 2013 r.

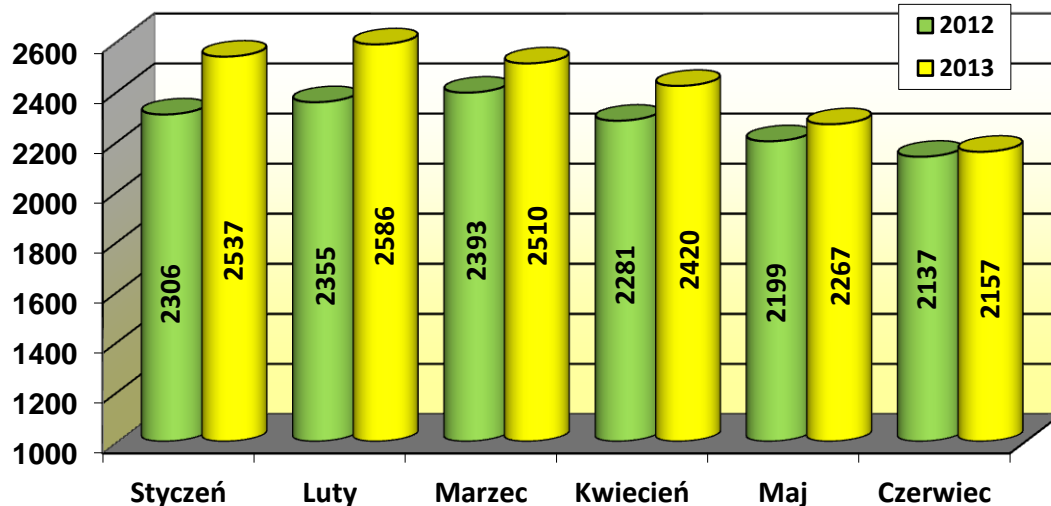
Wyszczególnienie	Liczba bezrobotnych					
	Stan na dzień 30.06.2012 r.		Stan na dzień 30.06.2013 r.		Wzrost/spadek	
	Ogółem	Kobiety	Ogółem	Kobiety	Ogółem	Kobiety
	1	2	3	4	3 - 1	4 - 2
Gmina Gołdap	1556	884	1572	877	+16	-7
Gmina Banie Mazurskie	348	192	345	182	-3	-10
Gmina Dubeninki	233	138	240	138	+7	0
OGÓŁEM	2137	1214	2157	1197	+20	-17

Źródło: Sprawozdanie MPiPS-01.

Najliczniejszą grupę (1572 osoby, tj. 72,9%) stanowili bezrobotni mieszkańcy gminy Gołdap, a kobiety stanowiły tutaj 55,8%. Bezrobotni z gminy Banie Mazurskie stanowili 16,0% ogółu zarejestrowanych (345 osób, w tym 182 kobiety stanowiące 52,8%), zaś z gminy Dubeninki – 11,1% (240 osób, w tym 138 – osobowa grupa kobiet, tj. 57,5% mieszkańców tej gminy).

Dość nietypowe zjawisko miało miejsce wśród mieszkańców gminy Banie Mazurskie, ponieważ tylko tutaj zanotowano spadek liczby bezrobotnych zarejestrowanych w ewidencji PUP – grupa ta zmniejszyła się o 3 osoby, zaś w przypadku kobiet – aż o 10 osób.

**Porównanie liczby bezrobotnych zarejestrowanych w I półroczu 2012 i 2013 r.
(stan na koniec każdego miesiąca)**



Źródło: Opracowanie własne PUP w Gołdapi na podstawie sprawozdania MPiPS-01.

Wykres doskonale obrazuje, że od początku roku liczba zarejestrowanych bezrobotnych była znacznie wyższa w porównaniu do ubiegłego roku, różnica ta była największa w styczniu bieżącego roku (10,0%), najmniejsza – na koniec czerwca (0,9%). Luty był miesiącem o najwyższej liczbie osób figurujących w ewidencji PUP, natomiast czerwiec charakteryzował się najmniejszą grupą zarejestrowanych. Różnica między tymi dwoma miesiącami wyniosła 429 osób. Liczba klientów figurujących w ewidencji PUP wahała się między 2586 a 2157 osobami.

Rejestracje bezrobotnych w I półroczu 2012 i 2013 r.

Wyszczególnienie	Liczba bezrobotnych		
	2012 r.	2013 r.	Wzrost/ spadek
1	2	3	3 - 2
Styczeń	311	369	+58
Luty	220	237	+17
Marzec	208	244	+36
Kwiecień	247	220	-27
Maj	208	179	-29
Czerwiec	225	197	-28
Razem	1419	1446	+27

Źródło: Sprawozdanie MPiPS-01.

W ciągu całego półrocza w ewidencji PUP w Gołdapi zarejestrowano 1446 osób (w tym 620 kobiet). W porównaniu do minionego roku, liczba nowo zarejestrowanych bezrobotnych wzrosła o 27 osób. Najwięcej bezrobotnych zarejestrowało się w styczniu br. – 369, a najmniej w maju – 179 osób.

Wyrejestrowania bezrobotnych w I półroczu 2012 i 2013 r.

Wyszczególnienie	Liczba bezrobotnych		
	2012 r.	2013 r.	Wzrost/ spadek
1	2	3	3 - 2
Styczeń	185	242	+57
Luty	171	188	+17
Marzec	170	320	+150
Kwiecień	359	310	-49
Maj	290	332	+42
Czerwiec	287	307	+20
Razem	1462	1699	+237

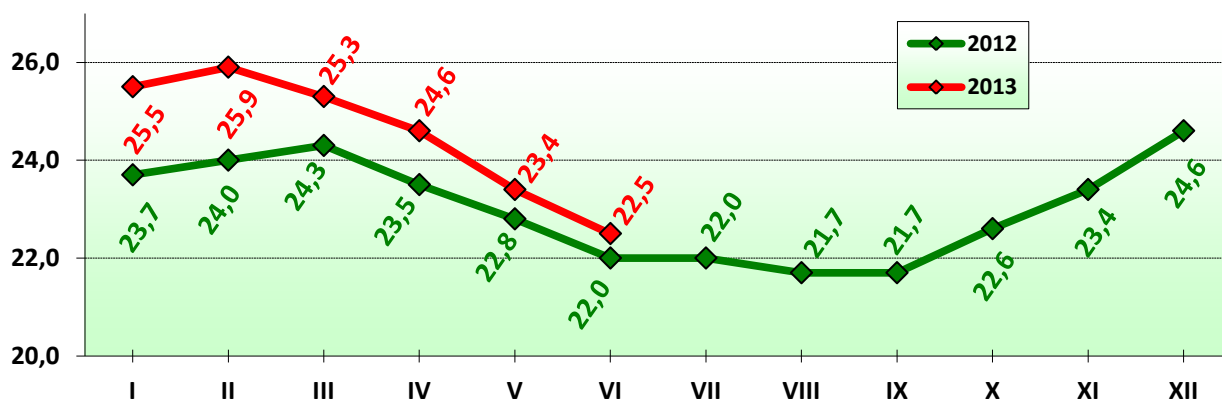
Źródło: Sprawozdanie MPiPS-01.

W pierwszych sześciu miesiącach 2013 roku pozbawiono statusu bezrobotnego łącznie 1699 osób (w tym 783 kobiety). W porównaniu z 2012 r., liczba bezrobotnych wyłączonych z ewidencji PUP zwiększyła się o 237 osób. Najwięcej bezrobotnych wyrejestrowało się w maju 2013 r. – 332 osoby, a najmniej w lutym – 188 osób. W minionym półroczu zaistniało korzystne zjawisko polegające na tym, że nowych rejestracji było mniej (o 233 osoby), niż wyłączeń z ewidencji bezrobotnych.

Stopa bezrobocia w powiecie gołdapskim, na koniec czerwca 2013 r., wynosiła 22,5% (na koniec 2012 r. – 24,6%). Odsetek bezrobotnych w skali województwa warmińsko – mazurskiego wynosił 20,2% natomiast w kraju – 13,2%. Powiat gołdapski znalazł się za pięćdziesięcioma czterema innymi powiatami w kraju, a jednocześnie za jedenastoma w województwie, czyli za następującymi powiatami: piskim (30,7%), braniewskim (29,0%), bartoszyckim (28,4%), elbląskim oraz kętrzyńskim (27,7% każdy), węgorzewskim (25,8%), lidzbarskim (25,7%), działdowskim (25,3%), ełckim (25,1%), szczywieńskim (24,0%), ostródzkim (22,8%), ex aequo z powiatem nowomiejskim (22,5%).

W porównaniu do analogicznego okresu roku ubiegłego, obserwujemy zwiększenie odsetka bezrobotnych o 0,5 punktu procentowego.

Stopa bezrobocia w powiecie gołdapskim w poszczególnych miesiącach 2012 i 2013 r.



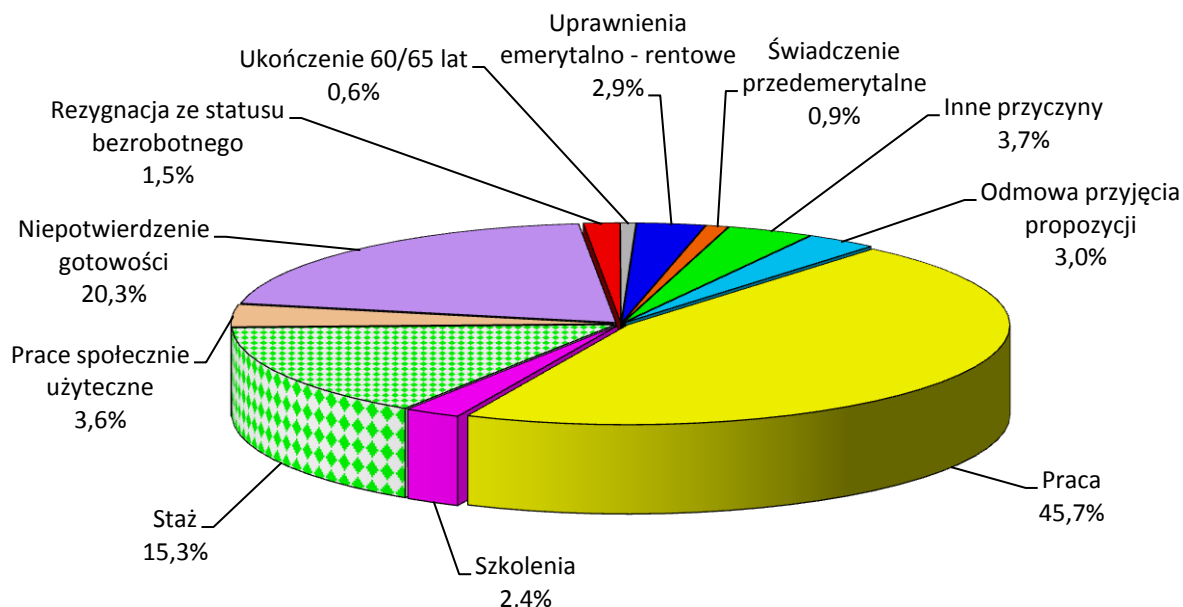
Źródło: www.psz.praca.gov.pl

2. ZMIANY W POZIOMIE BEZROBOCIA

W omawianym okresie status bezrobotnego utraciło łącznie 1699 osób, w tym 783 kobiety. Najliczniejszą grupę (776 osób, w tym 298 kobiet) stanowili bezrobotni wyłączeni z ewidencji z powodu podjęcia pracy (zatrudnienie subsydiowane podjęły 122 osoby: prace interwencyjne – 28 osób, roboty publiczne – 46 osób, podjęcie działalności gospodarczej po otrzymaniu dotacji – 16 osób, wyposażenie lub doposażenie stanowiska pracy – 27 osób, inne subsydiowane – 5 osób). Pozostałe 923 osoby wyłączono z ewidencji z innych przyczyn:

- rozpoczęcie szkolenia – 40 osób;
- rozpoczęcie stażu – 260 osób;
- przygotowanie zawodowe dorosłych – 2 osoby;
- prace społecznie użyteczne – 61 osób;
- odmowa bez uzasadnionej przyczyny przyjęcia propozycji odpowiedniej pracy zarobkowej lub innej formy pomocy – 51 osób;
- niepotwierdzenie gotowości do pracy – 345 osób;
- dobrowolna rezygnacja ze statusu bezrobotnego – 26 osób;
- ukończenie 60/65 lat – 11 osób;
- nabycie uprawnień emerytalnych lub rentowych – 49 osób;
- nabycie uprawnień do świadczenia przedemerytalnego – 16 osób;
- inne – 62 osoby.

Wyłączenia bezrobotnych w I półroczu 2013 r.

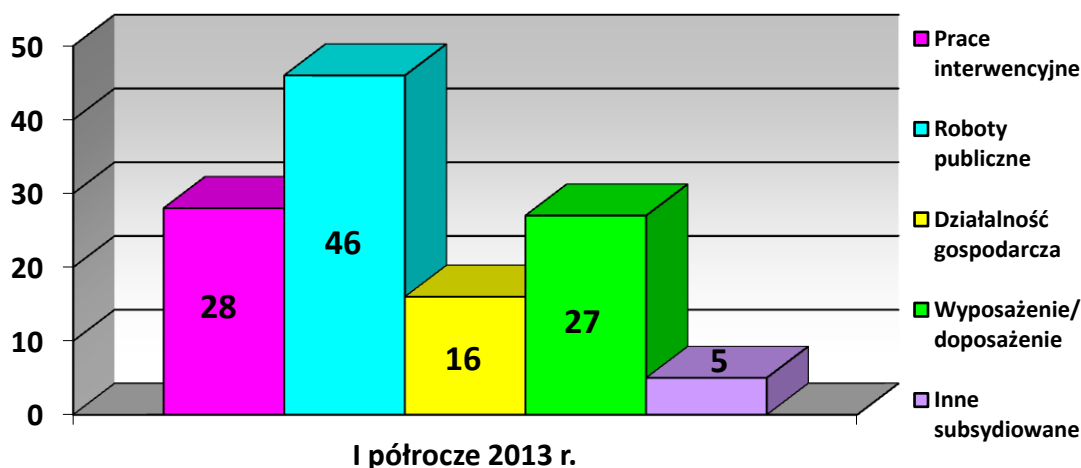


Źródło: Opracowanie własne PUP w Gołdapi na podstawie sprawozdania MPIPS-01.

Wyłączenia z powodu podjęcia pracy stanowiły 45,7% wszystkich wykreśleń bezrobotnych, jakie miały miejsce w I półroczu 2013 r. W trakcie

sześciu miesięcy br. zatrudnienie rozpoczęło 298 kobiet, co stanowiło 38,4% podjęć pracy. Swoistą zachętą do podejmowania pracy przez klientów PUP jest możliwość ubiegania się o przyznanie dodatku aktywizacyjnego. Świadczenie to można otrzymać zarówno po rozpoczęciu pracy oferowanej przez urząd, jak i po zdobyciu zatrudnienia bez korzystania z usługi pośrednictwa pracy. Ta druga forma okazała się bardziej popularna w I półroczu 2013 r., ponieważ dodatki aktywizacyjne otrzymało łącznie 75 osób (w tym 34 kobiety), które z własnej inicjatywy znalazły pracę, podczas gdy żadnej osobie skierowanej przez urząd nie przyznano takiego dodatku. Część zatrudnionych bezrobotnych, tj. 15,7% (122 osoby, w tym 57 kobiet), skierowano na stanowiska subsydiowane. Rodzaj prac oraz liczbę klientów skierowanych na poszczególne formy przedstawia poniższy wykres.

Podjęcia pracy subsydiowanej wśród bezrobotnych w I półroczu 2013 r.



Źródło: Opracowanie własne PUP w Gołdapi na podstawie sprawozdania MPiPS-01.

Najliczniejszą grupę stanowili bezrobotni, którzy rozpoczęli roboty publiczne (47,2%), natomiast najmniej osób skierowano na inne subsydiowane stanowiska pracy (4,1%).

Napływ i odpływ bezrobotnych w I półroczu 2013 r.

Wyszczególnienie	Bezrobotni zarejestrowani (napływ)	Bezrobotni wyrejestrowani (odpływ)	Wzrost/ spadek
1	2	3	2 - 3
Ogółem bezrobotni	1446	1699	-253
<i>z tego:</i>			
zamieszkali na wsi	757	934	-177
młodzież w wieku do 25 lat	402	509	-107
bezrobotni w wieku powyżej 50 lat	322	357	-35
długotrwale bezrobotni	646	673	-27

Źródło: Opracowanie własne PUP w Gołdapi na podstawie sprawozdania MPiPS-01.

Analiza płynności bezrobotnych, która obejmuje nowe rejestracje bezrobotnych i wyłączenia z ewidencji wskazuje, iż napływ klientów PUP w ciągu I półrocza 2013 r. był znacznie mniejszy od odpływu (o 253 osoby). Taką samą sytuację obserwujemy zarówno wśród zamieszkałych na wsi, jak i młodzieży do 25 lat, bezrobotnych powyżej 50 lat, a także w grupie osób długotrwale bezrobotnych. Taka sytuacja pozwala wnioskować, że dzięki szybszemu, niż w latach ubiegłych, uruchomieniu środków Funduszu Pracy na aktywne formy przeciwdziałania bezrobociu, wsparciu w ramach projektu „Punkt oparcia” oraz rozpoczęciu realizacji programu „30 minus”, liczba osób wykreślonych z ewidencji była wyższa od liczby klientów, którzy zostali zarejestrowani.

3. STRUKTURA BEZROBOCIA

Bezrobotni na koniec I półrocza 2012 i 2013 r.

Wyszczególnienie	Stan na koniec I półrocza 2012 r.		Stan na koniec I półrocza 2013 r.	
	Liczba	% ogółu	Liczba	% ogółu
Bezrobotni ogółem	2137	100,0	2157	100,0
kobiety	1214	56,8	1197	55,5
zamieszkali na wsi	1251	58,5	1254	58,1
z prawem do zasiłku	421	19,7	399	18,5
którzy ukończyli szkołę wyższą, do 27 roku życia	12	0,6	17	0,8
w okresie do 12 mies. od dnia ukończenia nauki	80	3,7	70	3,2
będący w szczególnej sytuacji na rynku pracy	1992	93,2	2029	94,1
młodzież w wieku do 25 lat	492	23,0	421	19,5
długotrwale bezrobotni	1048	49,0	1182	54,8
kobiety, które nie podjęły zatrudnienia po urodzeniu dziecka	335	15,7	346	16,0
powyżej 50 roku życia	466	21,8	476	22,1
bez kwalifikacji zawodowych	513	24,0	668	31,0
bez doświadczenia zawodowego	525	24,6	484	22,4
bez wykształcenia średniego	1350	63,2	1305	60,5
samotnie wychowujące co najmniej jedno dziecko do 18 roku życia	320	15,0	321	14,9
którzy po odbyciu kary pozbawienia wolności nie podjęli zatrudnienia	39	1,8	50	2,3
niepełnosprawni	131	6,1	122	5,7
po zakończeniu kontraktu socjalnego	10	0,5	12	0,6
poprzednio pracujący	1764	82,5	1840	85,3
zwolnieni z przyczyn zakładu pracy	12	0,6	95	4,4
dotychczas nie pracujący	373	17,5	317	14,7
cudzoziemcy	1	0,05	0	0

Źródło: Sprawozdanie MPiPS-01.

Największy udział w ogólnej liczbie bezrobotnych mieli bezrobotni znajdujący się w szczególnej sytuacji na rynku pracy (94,1%), poprzednio pracujący (85,3%) oraz osoby bez wykształcenia średniego (60,5%). Najmniejszy udział przypadł osobom, które zakończyły realizację kontraktu socjalnego – jedynie 0,6% oraz bezrobotnym do 27 roku życia, którzy ukończyli szkołę wyższą – 0,8%. Na koniec I półrocza w ewidencji PUP nie figurował żaden cudzoziemiec.

3.1 Bezrobotni według stażu pracy

Bezrobotni wg stażu pracy i czasu pozostawania bez pracy na koniec I półrocza 2013 r.

Staż pracy	Liczba bezrobotnych ogółem	Z tego wg czasu pozostawania bez pracy w miesiącach					
		do 1	1 – 3	3 – 6	6 – 12	12 - 24	pow. 24
do 1 roku	400	31	57	78	87	73	74
1 – 5	596	53	83	109	143	110	98
5 – 10	305	18	40	61	82	66	38
10 – 20	319	25	36	66	89	55	48
20 – 30	162	14	14	35	34	36	29
30 lat i więcej	58	4	10	21	10	8	5
bez stażu	317	31	57	41	69	48	71
OGÓŁEM	2157	176	297	411	514	396	363

Źródło: Sprawozdanie MPiPS-01.

Na koniec I półrocza 2013 r. największą grupę bezrobotnych stanowiły osoby pozostające bez pracy od 6 do 12 miesięcy (514 osób), tj. 23,8% (o 0,3 pkt. proc. mniej w porównaniu do 2012 r.). Najmniejszą grupę (8,2% wszystkich bezrobotnych, a jednocześnie o 1,9 pkt. proc. mniej, niż w 2012 r.) tworzyli klienci urzędu pozostający bez pracy do miesiąca (176 osób). Jeżeli jako kryterium przyjmujemy staż pracy bezrobotnych figurujących w ewidencji urzędu, najliczniej reprezentowana była grupa posiadająca staż pracy od roku do 5 lat – 596 osób, co stanowiło 27,6% wszystkich zarejestrowanych bezrobotnych (o 1,0 pkt. proc. więcej w porównaniu do roku ubiegłego). Najmniejszą liczebnie grupę stanowili bezrobotni posiadający przynajmniej 30 – letni staż zawodowy – 58 osób (2,7%, tj. o 0,4 pkt. proc. więcej, niż w 2012 r.). Rozpatrując równocześnie dwa aspekty, zarówno staż pracy, jak i czas pozostawania bez zatrudnienia, największa liczba bezrobotnych (143 osoby, czyli 6,6%) posiadała staż pracy od roku do 5 lat i figurowała w ewidencji PUP dłużej niż 6, a krócej niż 12 miesięcy. Najmniej było bezrobotnych ze stażem wynoszącym 30 lat i więcej oraz zarejestrowanych w urzędzie nie dłużej niż miesiąc (4 osoby, tj. 0,2%).

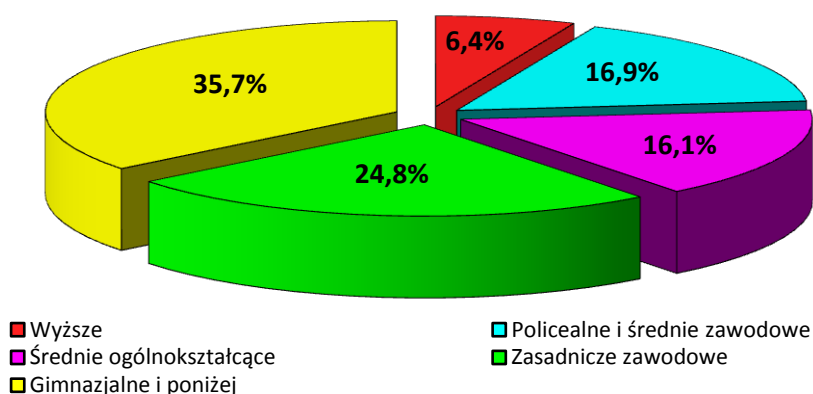
Najwięcej kobiet figurowało w ewidencji PUP w Gołdapi dłużej niż 6, a krócej niż 12 miesięcy (285 osób, czyli 23,8% wszystkich bezrobotnych kobiet w powiecie), natomiast najmniejszą grupę tworzyły kobiety zarejestrowane

krócej niż miesiąc (72 osoby, a więc 6,0%). Jeżeli za kryterium przyjmujemy staż pracy posiadany przez kobiety okazuje się, że najmniej pań legitymowało się przynajmniej 30 – letnim doświadczeniem zawodowym (16 osób, tj. 1,3% kobiet), najliczniejsza była grupa kobiet ze stażem między rokiem a pięcioma latami, tj. 326 osób, czyli 27,2% wszystkich zarejestrowanych mieszkanek powiatu.

3.2 Bezrobotni według wykształcenia

Na koniec I półrocza 2013 r. najliczniejsza była grupa bezrobotnych posiadających wykształcenie gimnazjalne i niższe – 770 osób, co stanowiło 35,7% wszystkich zarejestrowanych (o 2,4 pkt. proc. mniej w stosunku do analogicznego okresu 2012 r.). Najmniej klientów PUP legitymowało się wykształceniem wyższym – takich osób było 139, tj. 6,4% ogółu bezrobotnych, a więc o 0,4 pkt. proc. więcej w porównaniu do 2012 r.

Bezrobotni według wykształcenia na koniec I półrocza 2013 r.



Źródło: Sprawozdanie MPiPS-01.

Poniższa tabela przedstawia liczbę osób zarejestrowanych w urzędzie pracy w Gołdapi według poziomu posiadanego wykształcenia, a także przy uwzględnieniu okresu posiadania statusu bezrobotnego.

Bezrobotni według wykształcenia i czasu pozostawania bez pracy na 30.06.2013 r.

Wykształcenie	Liczba bezrobotnych ogółem	Z tego wg czasu pozostawania bez pracy w miesiącach					
		do 1	1 – 3	3 – 6	6 – 12	12 - 24	pow. 24
wyższe	139	11	19	33	37	27	12
policealne i śr. zawod.	365	37	45	67	99	60	57
średnie ogólnokształc.	348	32	67	61	75	62	51
zasadnicze zawodowe	535	35	56	98	134	111	101
gimnazjalne i poniżej	770	61	110	152	169	136	142
OGÓŁEM	2157	176	297	411	514	396	363

Źródło: Sprawozdanie MPiPS-01.

Jeżeli pod uwagę weźmiemy zarówno poziom wykształcenia, jak i czas pozostawania bez pracy, największą grupę tworzyły osoby z wykształceniem gimnazjalnym i niższym, a jednocześnie figurujące w ewidencji od 6 do 12 miesięcy (169 bezrobotnych, tj. 7,8% ogółu zarejestrowanych). Najmniej było osób z wykształceniem wyższym i statusem bezrobotnego nie dłuższym, niż 12 miesięcy (11 bezrobotnych, czyli 0,5% ogółu klientów PUP).

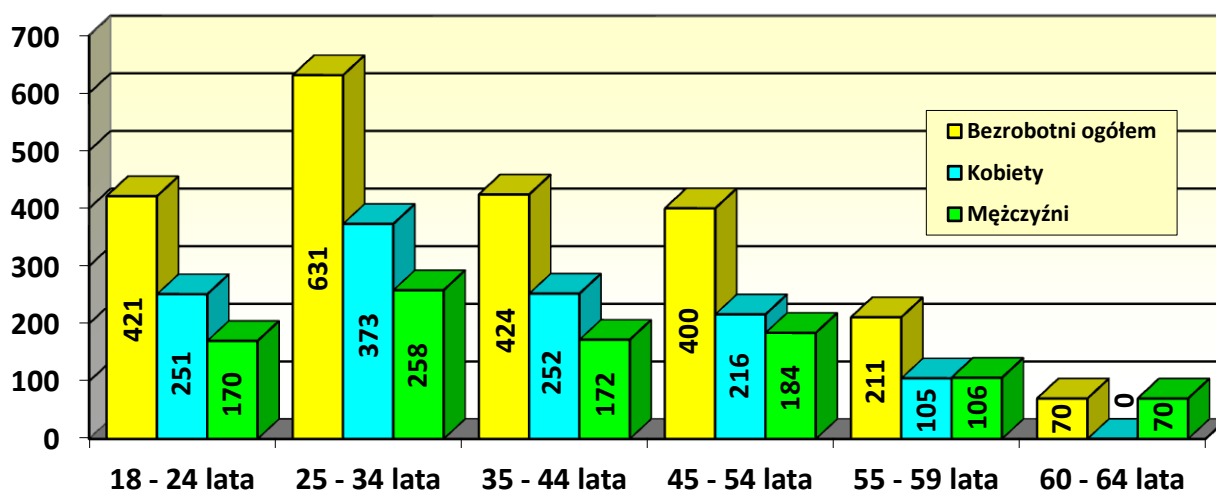
Statystyki pokazują, że bezrobotni zarejestrowani w PUP w Gołdapi są słabo wykształceni, a osoby po studiach stanowią w zdecydowaną mniejszość. Pocięszające jest jednak to, że niewielki odsetek takich osób, ponieważ tylko 8,6% absolwentów wyższych uczelni, figuruje w ewidencji dłużej, niż 24 miesiące. Najliczniejszą liczną grupę (26,6%) stanowili bezrobotni z wyższym wykształceniem, zarejestrowani dłużej niż 6, a krócej niż 12 miesięcy. Oznacza to, że ci klienci są aktywni i dość szybko tracą status bezrobotnego, jednak pozostają w ewidencji PUP dłużej, niż w ubiegłym roku (wówczas najwięcej osób po studiach było zarejestrowanych od 1 do 3 miesięcy).

W przypadku kobiet sytuacja jest analogiczna – największa ich liczba (360 osób) miała wykształcenie gimnazjalne lub niższe (30,1% wszystkich zarejestrowanych kobiet), zaś najmniej pań legitymowało się wykształceniem wyższym – 95 osób, przy czym ich udział był wyższy w porównaniu do mężczyzn i wynosił 7,9% (mężczyźni – 4,6%).

3.3 Bezrobotni według wieku

Prawie jedną trzecią (29,3%, czyli 631 bezrobotnych) wszystkich osób zarejestrowanych w PUP w Gołdapi stanowiły osoby w wieku między 25 a 34 rokiem życia. Najmniej liczną grupę tworzyli klienci powyżej 60 lat i byli to sami mężczyźni (70 osób, tj. 3,2% zarejestrowanych bezrobotnych), ponieważ zgodnie z przepisami ustawy o promocji zatrudnienia i instytucjach rynku pracy, kobiety mogą figurować w ewidencji do dnia ukończenia 60 roku życia.

Bezrobotni według wieku – stan na 30.06.2013 r.



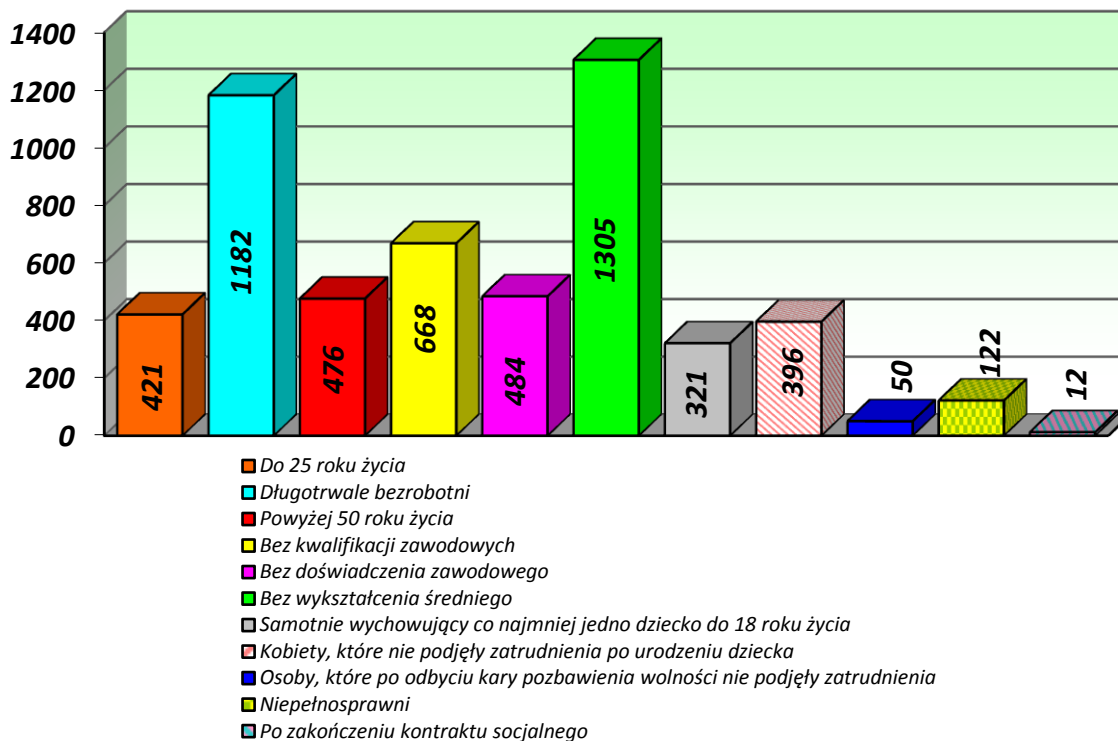
Źródło: Opracowanie własne PUP w Gołdapi na podstawie sprawozdania MPiPS-01.

Najwięcej kobiet (373 osoby, czyli 31,2% wszystkich zarejestrowanych pań) znalazło się przedziale wiekowym między 25 a 34 rokiem życia. Najmniejszą grupę stanowiły kobiety w wieku 55 – 59 lat (105 osób, tj. 8,8% bezrobotnych mieszanek powiatu gołdapskiego). Wśród mężczyzn najliczniej reprezentowani także byli panowie w wieku 25 – 34 lat (258 osób, tj. 26,9% mężczyzn), a najmniej zaliczało się do przedziału 60 – 64 lat (70 osób, a więc 7,3% ogółu panów).

3.4 Bezrobotni znajdujący się w szczególnej sytuacji na rynku pracy

Bezrobotni wymienieni w art. 49 ustawy o promocji zatrudnienia i instytucjach rynku pracy stanowili 94,1% (2029 osób) ogółu zarejestrowanych w PUP mieszkańców powiatu gołdapskiego. Analizując tę grupę klientów urzędu należy zaznaczyć, że jedna osoba może jednocześnie spełniać kilka warunków i zaliczać się do różnych kategorii. Oznacza to, że np. długotrwale bezrobotnemu w wieku do 25 lat, posiadającemu orzeczenie o stopniu niepełnosprawności, może brakować wykształcenia średniego, kwalifikacji oraz doświadczenia zawodowego.

Liczba bezrobotnych znajdujących się w szczególnej sytuacji na rynku pracy, zarejestrowanych w PUP w Gołdapi (stan na 30.06.2013 r.)



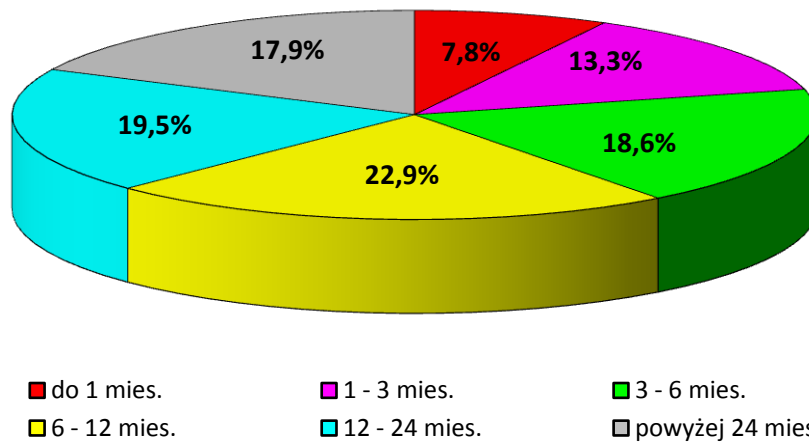
Źródło: Opracowanie własne PUP w Gołdapi na podstawie sprawozdania MPIPS-01.

Wśród bezrobotnych znajdujących się w szczególnej sytuacji na rynku pracy, najliczniej reprezentowane były osoby bez wykształcenia średniego (1305, tj. 64,3% wszystkich klientów PUP zaliczanych do osób będących

w szczególnej sytuacji). Kobiety stanowiły tutaj 47,1% (615 osób) i 30,3% ogółu osób w szczególnej sytuacji. Najmniejszą grupę tworzyły osoby po zakończeniu kontraktu socjalnego (12 osób, tj. 0,6%).

Najwięcej osób wymienionych w art. 49 ustawy o promocji zatrudnienia figurowało w ewidencji PUP od 6 do 12 miesięcy (465 bezrobotnych, tj. 22,9% omawianej grupy), a najmniej (159 osób, czyli 7,8%) klienci zarejestrowanych krócej niż miesiąc. Sytuację tę obrazuje poniższy wykres.

**Bezrobotni znajdujący się w szczególnej sytuacji na rynku pracy
wg okresu pozostawania bez pracy (stan na 30.06.2013 r.)**



Źródło: Opracowanie własne PUP w Gołdapi na podstawie sprawozdania MPIPS-01.

Jeżeli chodzi o wiek, najliczniejszą grupę stanowili bezrobotni, którzy mieli więcej niż 25, ale nie ukończyli 35 lat (549 osób, tj. 27,1%), wśród kobiet rzecz miała się podobnie – tę grupę wiekową reprezentowano najliczniej (326 osób). Klienci w szczególnej sytuacji na rynku pracy byli słabo wykształceni – osoby z dyplomem wyższej uczelni stanowiły jedynie 4,7% (95 osób), zaś najwięcej było bezrobotnych z wykształceniem gimnazjalnym lub niższym – 770 osób, czyli 38,0%.

Biorąc pod uwagę staż bezrobotnych (bez podziału na poszczególne kategorie wymienione w art. 49 ustawy o promocji zatrudnienia i instytucjach rynku pracy) widać, że najwięcej było osób, których staż pracy wynosił od roku do 5 lat (556 bezrobotnych), ich udział wśród osób w szczególnej sytuacji na rynku pracy osiągnął 27,4%, natomiast w grupie wszystkich osób o takim samym stażu – aż 93,3%. Najmniej licznie reprezentowani byli bezrobotni ze stażem ponad 30 – letnim, a ich udział wyniósł 2,9% jeżeli chodzi o klientów wyszczególnionych w art. 49 ustawy, jednocześnie stanowili oni 100% ogółu osób legitymujących się stażem pracy wynoszącym przynajmniej 30 lat.

Bezrobotni znajdujący się w szczególnej sytuacji na rynku pracy według stażu pracy na koniec I półrocza 2013 r.

Staż pracy w latach	Bezrobotni ogółem	Bezrobotni będący w szczególnej sytuacji na rynku pracy										
		Do 25 roku życia	Długotrwale	Powyżej 50 roku życia	Bez kwalifikacji zawodowych	Bez doświadczenia zawodowego	Bez wykształcenia średniego	Samotnie wychowujący dziecko do 18 roku życia	Którzy po odbyciu kary pozbawienia wolności nie podjęli zatrudnienia	Niepełnosprawni	Kobiety, które nie podjęły zatrudnienia po urodzeniu dziecka	Po zakończeniu kontraktu socjalnego
0 – 1	389	126	257	47	160	167	218	64	10	11	97	6
1 – 5	556	102	319	50	163	-	385	107	16	31	101	0
5 – 10	267	0	157	38	59	-	180	51	9	14	21	1
10 – 20	285	-	158	132	66	-	213	30	9	28	10	1
20 – 30	157	-	87	131	31	-	110	2	3	22	1	0
30 i więcej	58	-	20	58	13	-	37	1	0	7	0	0
bez stażu	317	193	184	20	176	317	162	66	3	9	116	4
OGÓŁEM	2029	421	1182	476	668	484	1305	321	50	122	346	12

Źródło: Sprawozdanie MPiPS-01.

Analizując poszczególne kategorie bezrobotnych z omawianej grupy klientów PUP, stażem krótszym niż 12 miesięcy, występującym jako przeważający, charakteryzowały się osoby, które nie podjęły zatrudnienia po zakończeniu kontraktu socjalnego (6). Bezrobotni długotrwale (319), bez wykształcenia średniego (385), samotnie wychowujący dziecko do 18 roku życia (107), którzy po odbyciu kary pozbawienia wolności nie podjęli zatrudnienia (16), jak również niepełnosprawni (31) najczęściej legitymowali się stażem wynoszącym od roku do 5 lat. Stażem mieszczącym się w przedziale 10 – 20 lat, jako dominującym, mogły pochwalić się osoby powyżej 50 roku życia (132). Brak stażu był typowy dla młodzieży do 25 roku życia (193), bezrobotnych bez kwalifikacji zawodowych (176), bez doświadczenia zawodowego (317), a także dla kobiet, które nie podjęły zatrudnienia po urodzeniu dziecka (116).

3.5 Bezrobotni z prawem do zasiłku

Na dzień 30.06.2013 r. zarejestrowanych było 399 osób z prawem do zasiłku (w tym 182 kobiety), które stanowiły 18,5% ogółu bezrobotnych. W stosunku do czerwca 2012 r. liczba pobierających zasiłki zmniejszyła się o 22 osoby, natomiast udział w ogólnej liczbie bezrobotnych spadł o 1,2 punktu procentowego. Mieszkańcy wsi pobierający zasiłki stanowili 15,8% (198 osób) ogółu bezrobotnych zamieszkujących tereny wiejskie, a jednocześnie 49,6% wszystkich bezrobotnych pobierających zasiłki. W porównaniu do ubiegłego roku, liczba osób mieszkających na wsi, uprawnionych do tego świadczenia, zmniejszyła się o 13 osób. Sytuacja kobiet mieszkających na terenach wiejskich przedstawiała się następująco: prawo do zasiłku miało 88 pań, co stanowiło 12,2% mieszkanek wsi, a jednocześnie 48,4% wszystkich zarejestrowanych kobiet, które były uprawnione do zasiłku dla bezrobotnych.

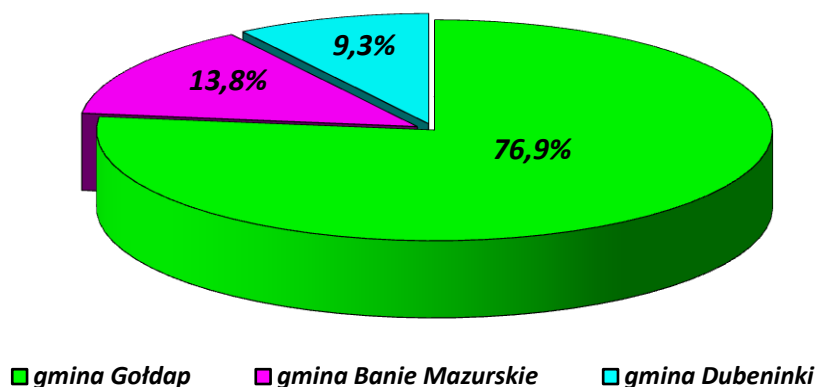
Bezrobotni a prawo do zasiłku według gmin powiatu gołdapskiego

Wyszczególnienie	Stan na 30.06.2012 r.			Stan na 30.06.2013 r.			Wzrost/spadek	
	Ogółem	Z prawem do zasiłku		Ogółem	Z prawem do zasiłku		Z prawem do zasiłku	
		razem	kobiety		razem	kobiety	razem	kobiety
1	2	3	4	5	6	7	6-3	7-4
Gmina Gołdap	1556	334	163	1572	307	143	-27	-20
Gmina Banie Mazurskie	348	54	27	345	55	25	+1	-2
Gmina Dubeninki	233	33	15	240	37	14	+4	-1
Ogółem	2137	421	205	2157	399	182	-22	-23

Źródło: Opracowanie własne na podstawie sprawozdania MPiPS-01.

Najwięcej bezrobotnych (307 osób) uprawnionych do zasiłku mieszkało w gminie Gołdap, przy czym kobiety stanowiły 46,6% tej grupy. Drugą pod względem liczby osób z prawem do zasiłku była gmina Banie Mazurskie (55 bezrobotnych, udział kobiet osiągnął 45,5%), a na trzecim miejscu uplasowała się gmina Dubeninki – 37 osób, wśród których panie stanowiły 37,8%.

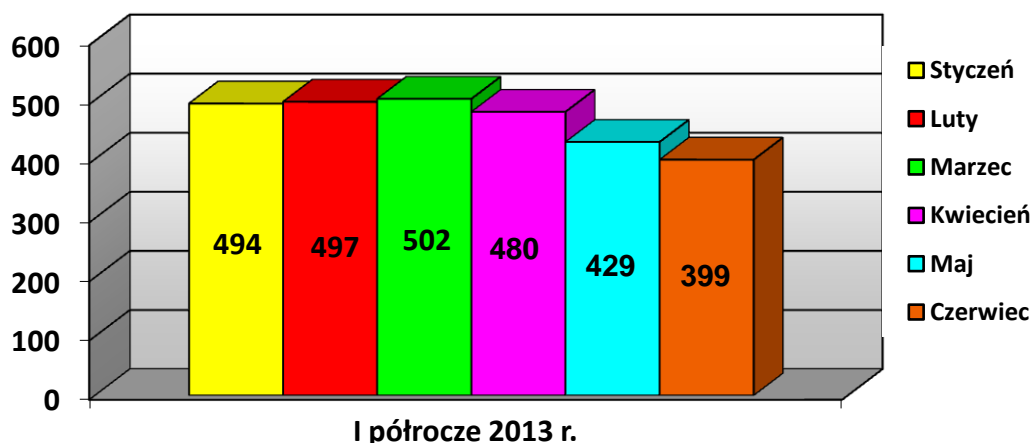
Liczba osób bezrobotnych z prawem do zasiłku w podziale na poszczególne gminy powiatu gołdapskiego (stan na 30.06.2013 r.)



Źródło: Opracowanie własne PUP w Gołdapi na podstawie sprawozdania MPiPS-01.

Pierwsze trzy miesiące I półrocza br. zapisały się sukcesywnym wzrostem liczby osób z prawem do zasiłku dla bezrobotnych. Od kwietnia obserwujemy zmniejszanie się omawianej grupy. Liczba uprawnionych do zasiłku wahała się od 399 osób w czerwcu do 502 osób w marcu.

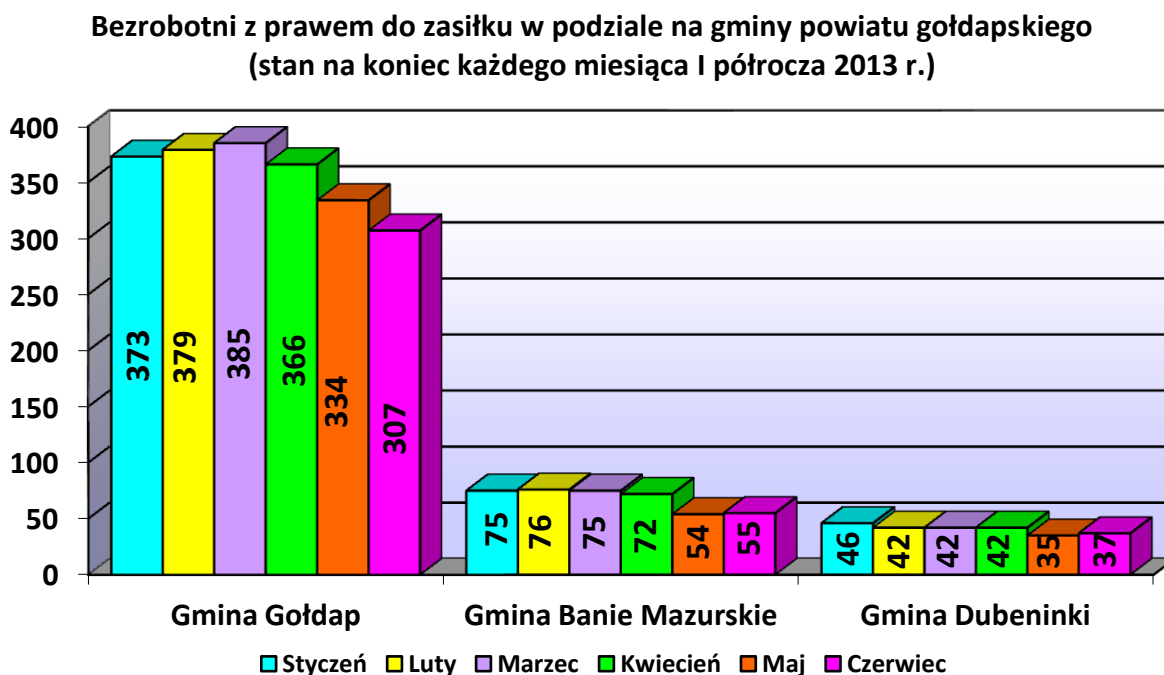
Bezrobotni z prawem do zasiłku w poszczególnych miesiącach I półrocza 2013 r.



Źródło: Opracowanie własne PUP w Gołdapi na podstawie sprawozdania MPiPS-01.

Sytuacja odpowiadająca zaistniałej w skali całego powiatu, wystąpiła także w gminie Gołdap – tutaj do marca rosła liczba osób uprawnionych do zasiłku dla bezrobotnych i osiągnęła pułap 385 osób w marcu. Później grupa stopniowo malała, aż do 307 osób w czerwcu. W gminie Banie Mazurskie to

luty był miesiącem o najwyższej liczbie osób z prawem do zasiłku (76), natomiast w gminie Dubeninki najliczniejszą grupą klientów PUP uprawnionych do zasiłku (46 osób) zapisał się styczeń.



Źródło: Opracowanie własne PUP w Gołdapi na podstawie sprawozdania MPiPS-01.

3.6 Kobiety

Kobiety zarejestrowane na koniec I półrocza br. (1197 osób) stanowiły 55,5% ogółu zarejestrowanych bezrobotnych. W porównaniu do 30.06.2012 r., liczba kobiet zmniejszyła się o 17 osób, natomiast ich udział w ogólnej liczbie zarejestrowanych – o 1,3 punktu procentowego.

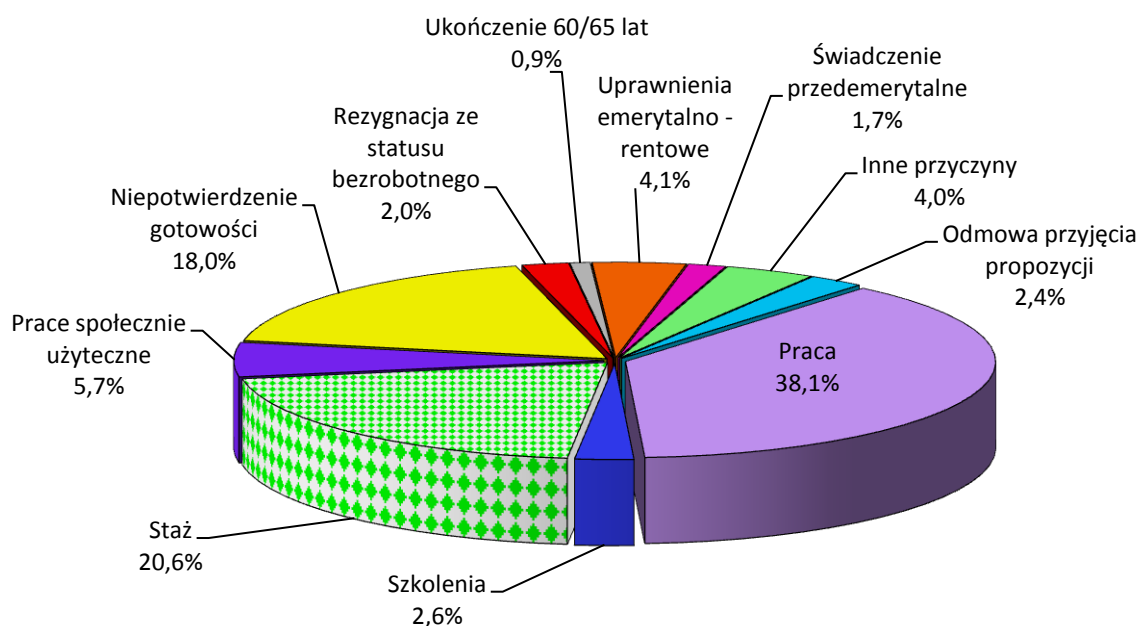
Bezrobotne kobiety z terenu wiejskiego (724 osoby) stanowiły 57,7% ogólnej liczby bezrobotnych zamieszkałych na wsi oraz 60,5% ogólnej liczby kobiet zarejestrowanych w powiecie. Prawo do zasiłku posiadały 182 kobiety.

W omawianym okresie zarejestrowano 620, a wyłączone z ewidencji 783 kobiety: 298 podjęło zatrudnienie (w tym 57 osób zatrudnienie subsydiowane: 19 – w ramach prac interwencyjnych, 16 – roboty publiczne, 6 – działalność gospodarcza po otrzymaniu środków Funduszu Pracy, 13 osób zatrudniono w ramach refundacji kosztów wyposażenia lub doposażenia, 3 – na innych subsydiowanych stanowiskach), co stanowiło 38,1% wszystkich wykreślonych kobiet. Grupę 485 kobiet zostało wykreślonych z następujących przyczyn:

- rozpoczęcie szkolenia – 20 osób;
- rozpoczęcie stażu – 161 osób;
- prace społecznie użyteczne – 45 osób;
- odmowa bez uzasadnionej przyczyny przyjęcia propozycji odpowiedniej pracy zarobkowej lub innej formy pomocy – 19 osób;

- niepotwierdzenie gotowości do pracy – 141 osób;
- dobrowolna rezygnacja ze statusu bezrobotnego – 16 osób;
- ukończenie 60 lat – 7 osób;
- nabycie uprawnień emerytalnych lub rentowych – 32 osoby;
- nabycie uprawnień do świadczenia przedemerytalnego – 13 osób;
- inne – 31 osób.

Wyłączenia bezrobotnych kobiet w I półroczu 2013 r.



Źródło: Opracowanie własne PUP w Gołdapi na podstawie sprawozdania MPiPS-01.

3.7 Bezrobotni w wieku do 25 lat

W ewidencji PUP zarejestrowanych było 421 bezrobotnych w wieku do 25 lat, z których 59,6% to kobiety (251 osób). W porównaniu do roku ubiegłego liczba najmłodszych klientów PUP spadła o 71 osób. W ciągu całego półrocza zarejestrowały się 402 osoby z tej grupy (z czego 178 kobiet). Pozbawiono statusu bezrobotnego 509 młodych (z tego 242 kobiety):

- podjęcie pracy – 177 osób (z czego: 8 osób – prace interwencyjne, 2 – rozpoczęcie działalności gospodarczej po otrzymaniu środków FP, 3 – refundacja kosztów wyposażenia/doposażenia, 1 – inne subsydiowane stanowisko);
- rozpoczęcie szkolenia – 14 osób;
- rozpoczęcie stażu – 131 osób;
- rozpoczęcie przygotowania zawodowego dorosłych – 1 osoba;
- rozpoczęcie prac społecznie użytecznych – 1 osoba;

- odmowa bez uzasadnionej przyczyny przyjęcia propozycji odpowiedniej pracy zarobkowej lub innej formy pomocy – 20 osób;
- niepotwierdzenie gotowości do pracy – 122 osoby;
- dobrowolna rezygnacja ze statusu bezrobotnego – 6 osób;
- nabycie praw rentowych – 24 osoby;
- inne przyczyny – 13 osób.

3.8 Bezrobotni powyżej 50 roku życia

Na koniec czerwca 2013 r. w ewidencji urzędu pracy figurowało 476 osób powyżej 50 roku życia, natomiast 206 z nich to kobiety. W omawianym okresie zarejestrowało się 322 bezrobotnych z tej grupy wiekowej, w tym 138 kobiet. Status bezrobotnego utraciło 357 osób (w tym 153 kobiety):

- podjęcie zatrudnienia – 151 osób (z czego: 6 – prace interwencyjne, 28 – roboty publiczne, 1 – podjęcie działalności gospodarczej po otrzymaniu dotacji, 4 – wyposażenie lub doposażenie stanowiska pracy, 1 – inne subsydiowane);
- rozpoczęcie szkolenia – 1 osoba;
- rozpoczęcie stażu – 50 osób;
- prace społecznie użyteczne – 26 osób;
- odmowa bez uzasadnionej przyczyny przyjęcia propozycji odpowiedniej pracy zarobkowej lub innej formy pomocy – 14 osób;
- niepotwierdzenie gotowości do pracy – 42 osoby;
- dobrowolna rezygnacja ze statusu bezrobotnego – 8 osób;
- ukończenie 60/65 lat – 11 osób;
- nabycie uprawnień emerytalnych lub rentowych – 11 osób;
- nabycie prawa do świadczenia przedemerytalnego – 16 osób;
- inne – 27 osób.

3.9 Długotrwale bezrobotni

W ewidencji urzędu zarejestrowane były 1182 osoby długotrwale bezrobotne, w tym 775 kobiet. W pierwszych sześciu miesiącach 2013 r. zarejestrowało się 646 osób, z tego grupę 367 – osobową stanowiły kobiety. Wykreślono 673 długotrwale bezrobotnych (w tym 405 kobiet):

- podjęcie pracy – 225 osób (w tym: 9 osób – prace interwencyjne, 31 – roboty publiczne, 4 – podjęcie działalności gospodarczej po otrzymaniu dotacji, 8 – refundacja kosztów wyposażenia lub doposażenia, 3 – inne subsydiowane stanowiska pracy);
- rozpoczęcie szkolenia – 18 osób;
- rozpoczęcie stażu – 128 osób;
- prace społecznie użyteczne – 57 osób;

- odmowa bez uzasadnionej przyczyny przyjęcia propozycji odpowiedniej pracy zarobkowej lub innej formy pomocy – 23 osoby;
- niepotwierdzenie gotowości do pracy – 140 osób;
- dobrowolna rezygnacja ze statusu bezrobotnego – 14 osób;
- ukończenie 60/65 lat – 10 osób;
- nabycie uprawnień emerytalnych lub rentowych – 23 osoby;
- inne – 35 osób.

3.10 Niepełnosprawni

Na koniec czerwca 2013 roku w ewidencji PUP figurowały 122 osoby bezrobotne (w tym 57 kobiet) oraz 37 osób poszukujących pracy (w tym 12 kobiet), posiadających orzeczenie o stopniu niepełnosprawności.

W I półroczu br. zarejestrowało się 83 niepełnosprawnych bezrobotnych, w tym 38 kobiet. Status bezrobotnego utraciło 88 osób (w tym 45 kobiet):

- podjęcie zatrudnienia – 40 osób (w tym: 4 – prace interwencyjne, 2 – roboty publiczne, 2 – refundacja kosztów wyposażenia lub doposażenia, 5 – inne subsydiowane stanowiska pracy);
- rozpoczęcie stażu – 8 osób;
- prace społecznie użyteczne – 1 osoba;
- odmowa bez uzasadnionej przyczyny przyjęcia propozycji odpowiedniej pracy zarobkowej lub innej formy pomocy – 3 osoby;
- niepotwierdzenie gotowości do pracy – 11 osób;
- nabycie praw emerytalno – rentowych – 1 osoba;
- nabycie prawa do świadczenia przedemerytalnego – 2 osoby;
- inne – 22 osoby.

3.11 Mieszkańcy terenów wiejskich

W ewidencji urzędu zarejestrowanych było 1254 mieszkańców terenów wiejskich, w tym 724 kobiety. Od stycznia 2013 r. zarejestrowało się 757 osób, z tego grupę 340 – osobową stanowiły kobiety. Wykreślono 934 mieszkańców wsi (w tym 434 kobiety):

- podjęcie pracy – 399 osób (w tym: 10 osób – prace interwencyjne, 39 – roboty publiczne, 5 – podjęcie działalności gospodarczej po otrzymaniu dotacji, 11 – refundacja kosztów wyposażenia lub doposażenia, 2 – inne subsydiowane stanowiska pracy);
- rozpoczęcie szkolenia – 19 osób;
- rozpoczęcie stażu – 143 osoby;
- rozpoczęcie przygotowania zawodowego dorosłych – 2 osoby;
- prace społecznie użyteczne – 56 osób;

- odmowa bez uzasadnionej przyczyny przyjęcia propozycji odpowiedniej pracy zarobkowej lub innej formy pomocy – 30 osób;
- niepotwierdzenie gotowości do pracy – 196 osób;
- dobrowolna rezygnacja ze statusu bezrobotnego – 16 osób;
- ukończenie 60/65 lat – 7 osób;
- nabycie uprawnień emerytalnych lub rentowych – 26 osób;
- nabycie prawa do świadczenia przedemerytalnego – 4 osoby;
- inne – 36 osób.

4. WOLNE MIEJSCA PRACY

Od początku stycznia do końca czerwca 2013 r. PUP w Gołdapi pozyskał 567 wolnych miejsc pracy (z tego najwięcej w marcu – 148). Liczba pozyskanych ofert była o 39 wyższa w porównaniu do analogicznego okresu 2012 r., a więc wzrost wyniósł 7,4 punktu procentowego.

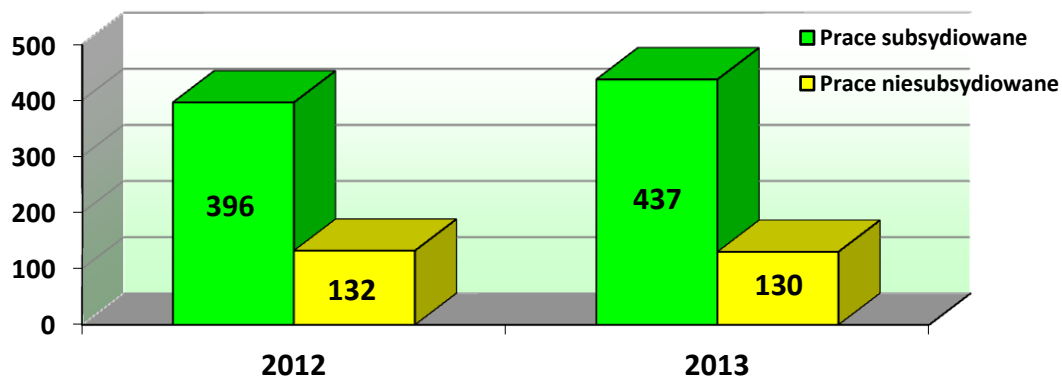
Wolne miejsca pracy zgłoszone w PUP w Gołdapi w I półroczu 2013 r.

Wyszczególnienie		I kwartał 2013 r.	II kwartał 2013 r.	Razem
Ogółem		297	270	567
Z ogółem	Zatrudnienie lub inna praca zarobkowa	89	143	232
	Miejsca aktywizacji zawodowej	208	127	335
	Z tego			
	Staż	146	126	272
	Przygotowanie zawodowe dorosłych	2	0	2
	Prace społecznie użyteczne	60	1	61
	Dla niepełnosprawnych	8	10	18
	Dla osób w okresie 12 miesięcy od dnia ukończenia nauki	0	0	0
	Pracy subsydiowanej	239	198	437
	Z sektora publicznego	129	84	213
Pracy sezonowej	56	70	126	

Źródło: Sprawozdanie MPiPS-01.

W I półroczu 2013 r. oferty dotyczące stażu (272) były najliczniejsze ze wszystkich zgłoszonych wolnych miejsc aktywizacji zawodowej. Zdecydowana większość pozyskanych ofert pracy (437 ofert, tj. 77,1%) dotyczyła zatrudnienia subsydiowanego. W porównaniu do 2012 roku, udział ofert subsydiowanych w ogólnej liczbie wolnych miejsc pracy zwiększył się o 2,1 pkt. procentowego, z kolei udział ofert niesubsydiowanych zmniejszył się o 2,1%, przy czym ich liczba nieznacznie się zmniejszyła, ponieważ tylko o 2 wolne miejsca pracy.

Miejsca pracy subsydiowanej i niesubsydiowanej, pozyskane w I półroczu 2012 i 2013 r.



Źródło: Opracowanie własne PUP w Gołdapi na podstawie sprawozdania MPiPS-01.

4.1 Giełdy pracy

Od początku stycznia do końca czerwca 2013 r. odbyło się 17 giełd pracy, w których uczestniczyło łącznie 129 osób. Zorganizowano je dla następujących pracodawców:

1. Sklep Wielobranżowy „IKAR” w Gołdapi – poszukiwano sprzedawcy na stanowisko tworzone w ramach refundacji kosztów wyposażenia lub doposażenia, w spotkaniu udział wzięło 12 osób, wybrano 1 osobę;
2. „ROMSTAL” Roman Sereda w Gołdapi – zorganizowano 2 giełdy dla tego pracodawcy: podczas pierwszej szukano osoby do pracy na stanowisku ślusarza – spawacza, udział w giełdzie wzięło 16 osób, a zatrudniono 1 bezrobotnego, druga giełda miała na celu wyłonienie spawacza metodą TIG – uczestniczyło w niej 6 osób, z których 1 zatrudniono;
3. Zakład Usług Leśnych Tomasz Sztabiński w Dąbiach – poszukiwał chętnego do pracy na stanowisku drwal – pilarz, spośród 9 osób, które przybyły na giełdę, pracę otrzymał 1 kandydat;
4. Zakład Ogólnobudowlany s.c. Marek Słowikowski, Sławomir Słowikowski z siedzibą w Gołdapi – poszukiwano glazurników, w giełdzie uczestniczyło 19 osób, z których wybrano i zatrudniono 4 bezrobotnych;
5. Firma Handlowa Ryszard Karaś w Olecku – właściciel poszukiwał do pracy barmanów – sprzedawców do lokalu gastronomicznego w Gołdapi, spośród obecnych 20 kandydatów do pracy wyłoniono 4, którzy otrzymali zatrudnienie;
6. Zakład Usług Instalacyjno – Budowlanych i Projektowych Janusz Milanowski w Gołdapi oferował pracę dla sprzedawcy – magazyniera, na giełdzie obecnych było 15 bezrobotnych, z których został zatrudniony jeden;
7. „AGRIMET” Sp. z o.o w Babkach – przedstawiono ofertę dla ślusarza – spawacza, na spotkanie stawili się 8 osób, z których wybrano 2 chętnych do pracy;

8. „AVANS” Sp. z o.o, Modła Kościelna – poszukiwano sprzedawców, na giełdzie obecnych było 26 bezrobotnych, natomiast zatrudnienie otrzymały 4 osoby;
9. „GLOBAL” Sp. z o.o z siedzibą w Gdyni – oferowano pracę 3 kierowcom, uprawnionym do prowadzenia samochodu ciężarowego z przyczepą, którzy jeździliby na międzynarodowych trasach, spośród 14 kandydatów obecnych na giełdzie, nikt nie został zatrudniony;
10. „DANVERA” Przemysław Danisewicz w Gołdapi – oferta dla pracownika biurowego okazała się interesująca dla 15 uczestników giełdy, z których pracodawca nikogo nie wybrał;
11. Przedsiębiorstwo Gospodarki Odpadami „Eko – Mazury” Sp. z o.o, Siedliska miało zorganizowane dwie giełdy: podczas pierwszej poszukiwało stażystów na stanowisko inspektora ds. technicznych, ewidencji i rozliczeń, na spotkaniu obecne były 4 osoby, pracodawca nie wybrał żadnej z nich, dopiero podczas drugiej giełdy, na którą stawiło się 8 osób, wyłoniono 2 kandydatów, którzy rozpoczęli staż;
12. PU „ROKA” A.I. Kantorski Zakład Pracy Chronionej w Olsztynie – oferta dla osób posiadających orzeczenie o stopniu niepełnosprawności, które pracowałyby przy sprzątnięciu, w giełdzie uczestniczyło 7 bezrobotnych, z których 2 zostało zatrudnionych;
13. Biuro Poselskie Andrzeja Olechowskiego w Ełku oferowało bezrobotnym staż na stanowisku referenta, w giełdzie uczestniczyło 9 osób, natomiast aktywizacją objęto 1 z nich;
14. Romincki Kombinat Rolny w Pietraszach – potrzebowano pracownika produkcji roślinnej i zwierzęcej, z 6 kandydatów obecnych na giełdzie zatrudniono 1 osobę;
15. Poznańskie Przedsiębiorstwo Robót Instalacyjno – Hydrologicznych „WODKAN” Sp. z o.o. w Poznaniu – przedstawiło ofertę 4 pracownikom melioracji, udział w giełdzie wzięło 12 osób, przy czym 1 z nich rozpocznie pracę od lipca br.

4.2 Klub pracy

W klubie pracy odbyły się 3 cykle zajęć aktywizacyjnych o różnej tematyce. Dwa cykle, zatytułowane „ABC poszukującego pracy”, przeznaczone były dla osób wchodzących lub powracających na rynek pracy. Zajęcia miały na celu pobudzenie i zmotywowanie do podejmowania przez bezrobotnych bardziej aktywnych działań, zmierzających do odnalezienia się na rynku pracy. Cykl pod nazwą „Rozmowa kwalifikacyjna”, miał za zadanie przygotowanie uczestników do rozmowy z pracodawcą. Udział w zajęciach dał możliwość zmiany swego nastawienia do procesu poszukiwania pracy. Poruszane tematy wskazywały na konieczność przyjrzenia się sobie, swoim mocnym stronom,

barierom utrudniającym poszukiwanie pracy i motywacji do podjęcia zatrudnienia. Osoby bezrobotne często nie wiedzą, od czego zacząć poszukiwanie pracy, podchodzą do tego z ogromną rezerwą, a jednocześnie bez należytego przygotowania, co znacznie zmniejsza ich szanse na rynku pracy. Uczestnicy zajęć, po dokonaniu bilansu swoich umiejętności, określili wybrany przez siebie zawód, przygotowali się do autoprezentacji podczas rozmowy z potencjalnym pracodawcą. Poznanie metod poszukiwania zatrudnienia oraz przygotowane dokumenty aplikacyjne dodatkowo zwiększyły ich motywację do poszukiwania pracy.

W zajęciach uczestniczyło 35 osób (z tego 27 kobiet), w tym: 14 osób do 25 roku życia, 33 długotrwale bezrobotnych, 2 niepełnosprawnych oraz 19 mieszkańców wsi. W efekcie szkolenia 1 osoba podjęła zatrudnienie, 1 – rozpoczęła staż, 1 – rozpoczęła prowadzenie własnej działalności gospodarczej, natomiast pozostałe osoby skierowano do dalszego kontaktu z doradcami zawodowymi, którzy udzielili im indywidualnych porad zawodowych.

W trakcie I półrocza przeprowadzono także 4 trzytygodniowe szkolenia, których celem było zachęcenie i zmotywowanie osób bezrobotnych do bardziej aktywnego poszukiwania pracy, uzupełnienia posiadanej wiedzy i umiejętności w tym zakresie, ułatwienie powrotu na rynek pracy. Głównym problemem uczestników był brak motywacji do samodzielnego poszukiwania zatrudnienia, frustracja, ogólne zniechęcenie oraz negatywne nastawienie do podjęcia jakichkolwiek działań, niskie poczucie własnej wartości, rozmowy kwalifikacyjne nie przynoszące efektów. Do prowadzenia zajęć włączony został radca prawny, który omówił istniejące formy zatrudnienia, a także pośrednik pracy, który przedstawił zakłady funkcjonujące na terenie powiatu gołdapskiego. Podczas szkolenia odbyły się ćwiczenia polegające na przeprowadzeniu rozmów kwalifikacyjnych, w których w rolę rekrutującego wcieliła się jedna z pracownic PUP. Zajęcia przełamują dystans do pracodawcy, zmieniają negatywne nastawienie do nawiązania pierwszego kontaktu z zatrudniającym. W ten sposób stwarza się możliwość wykorzystania teoretycznej wiedzy w praktyce, ale jeszcze w bezpiecznych dla uczestników warunkach. Zaproszono gości, którymi byli pracodawcy działający na lokalnym rynku pracy: Tadeusz Hołub – prezes Przedsiębiorstwa Produkcyjno – Handlowo – Usługowego „WUTEH” Sp. z o.o., Krzysztof Mizera – prezes Przedsiębiorstwa Wielobranżowego „Mida”, Jan Michalski – reprezentant firmy „ART – EX”. Przedsiębiorcy poruszyli temat zachowania podczas rozmowy z pracodawcą, ubioru kandydatów, podkreślili, że bardzo ważny jest stały kontakt z zatrudniającym, wspomnieli o sporządzaniu rzetelnego CV, opowiedzieli, jakie jest nastawienie pracodawcy do osób szukających pracy. Trzeci tydzień szkolenia, tzw. aktywny, był czasem, kiedy to uczestnicy samodzielnie starali się znaleźć zatrudnienie, niestety, nikomu się to nie udało. Problemem zgłaszanym przez uczestników był brak doświadczenia i niskie kwalifikacje, trudności w zorganizowaniu dojazdu do

pracy, jak również to, że w niektórych przypadkach odwiedzeni pracodawcy oferowali jedynie pracę „na czarno”, czyli bez zawierania umowy.

W omawianych szkoleniach uczestniczyło 49 osób (w tym 48 kobiet), z których 7 było w wieku do 25 lat, 8 powyżej 50 roku życia, 41 długotrwale bezrobotnych, 1 niepełnosprawny oraz 25 mieszkańców wsi. Po zakończeniu szkolenia w klubie pracy, 2 osoby podjęły pracę, 7 – rozpoczęło staż, 1 kobieta rozpoczęła kurs „Posadzkarz z elementami wykończenia wnętrz”.

5. AKTYWNE FORMY PRZECIWDZIAŁANIA BEZROBOCIU

W I kwartale 2013 r. PUP w Gołdapi otrzymał decyzję z Ministerstwa Pracy i Polityki Społecznej, przyznającą limit środków Funduszu Pracy na aktywne formy przeciwdziałania bezrobociu w wysokości 5 146,3 tys. zł, z czego 2 438,4 tys. zł na realizację projektu „Punkt oparcia”, współfinansowanego ze środków Unii Europejskiej. Po uchwaleniu ustawy budżetowej, limit zwiększono o 72,8 tys. zł i ostatecznie wyniósł on 5 219,1 tys. zł, w tym 2 472,9 tys. zł na realizację projektu „Punkt oparcia”. W maju PUP otrzymał 320,5 tys. zł na finansowanie programu przeciwdziałania bezrobociu, adresowanego do osób przed 30 rokiem życia. W porównaniu do limitu z końca czerwca 2012 r., środki przyznane na rok bieżący są wyższe o 39,8%.

W omawianym okresie na aktywne formy skierowano 485 bezrobotnych z terenu powiatu gołdapskiego (w tym 283 kobiety), a więc o 94 osoby więcej, niż w 2012 r.

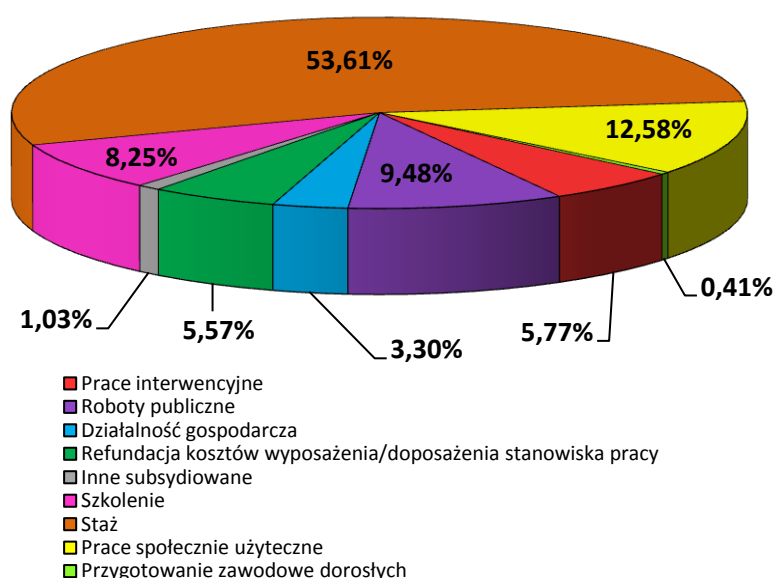
Liczba osób skierowanych na poszczególne aktywne formy przeciwdziałania bezrobociu w I półroczu 2012 i 2013 r.

Lp.	Rodzaj programu	Liczba osób		Wzrost/ Spadek
		I półrocze 2012 r.	I półrocze 2013 r.	
1	2	3	4	4 - 3
1.	Prace interwencyjne	21	28	+7
2.	Roboty publiczne	28	46	+18
3.	Jednorazowe środki na podjęcie działalności gospodarczej	19	16	-3
4.	Refundacja kosztów wyposażenia/doposażenia stanowiska pracy	21	27	+6
5.	Inne subsydiowane	9	5	-4
6.	Szkolenia	38	40	+2
7.	Staż	187	260	+73
8.	Przygotowanie zawodowe dorosłych	4	2	-2
9.	Prace społecznie użyteczne	64	61	-3
Ogółem		391	485	+94

Źródło: Opracowanie własne PUP w Gołdapi na podstawie sprawozdania MPiPS-01.

Najczęściej stosowaną formą przeciwdziałania bezrobociu był staż (260 osób), natomiast najmniej popularną – przygotowanie zawodowe dorosłych (2 osoby). Minione półrocze okazało się lepsze od analogicznego okresu 2012 roku. Wzrost liczby skierowanych dotyczy większości aktywnych form, przy czym najwyższy zaobserwowano w kategorii „Staż” – liczba bezrobotnych, którzy skorzystali z tej formy, zwiększyła się o 73 osoby. Spadek liczby skierowanych zanotowano w 4 kategoriach: „Jednorazowe środki na podjęcie działalności gospodarczej” (o 3 osoby), „Inne subsydiowane” (o 4 osoby), „Przygotowanie zawodowe dorosłych” (o 2 osoby) i „Prace społecznie użyteczne” (o 3 osoby mniej). Taka korzystna sytuacja spowodowana była szybszym niż zwykle uruchomieniem środków Funduszu Pracy, przeznaczonych na finansowanie aktywnych form przeciwdziałania bezrobociu, jak również pozyskaniem dodatkowych pieniędzy na wsparcie najmłodszych klientów PUP.

Udział skierowanych na poszczególne aktywne formy przeciwdziałania bezrobociu w ogólnej liczbie klientów PUP w Gołdapi zaktywizowanych w I półroczu 2013 r.



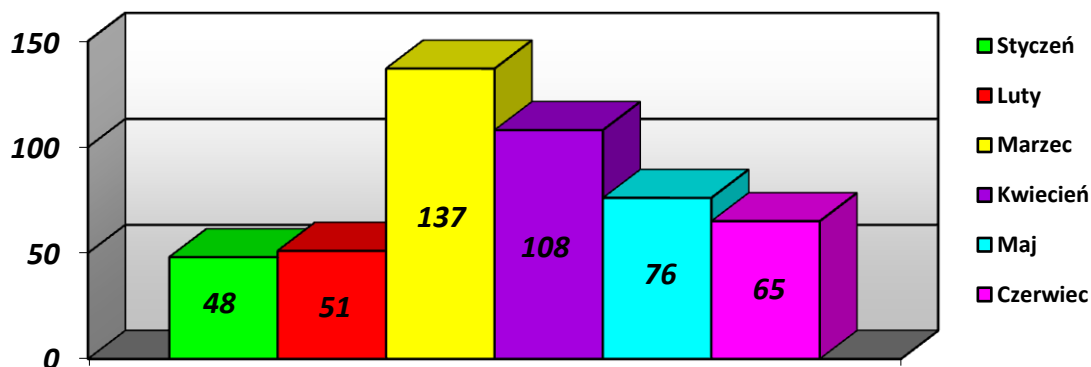
Źródło: Opracowanie własne PUP w Gołdapi na podstawie sprawozdania MPIPS-01.

Grupa bezrobotnych skierowanych na staż, który w I półroczu 2013 r. był najbardziej popularną aktywną formą, stanowiła 53,61% wszystkich klientów objętych aktywizacją, co, w porównaniu do pierwszych sześciu miesięcy 2012 r., oznacza wzrost o 39,03 pkt. proc. Na drugim miejscu znalazły się osoby wykonujące prace społecznie użyteczne na terenie trzech gmin tworzących powiat gołdapski – ich udział osiągnął 12,58%, co oznaczało spadek o 3,79 pkt. proc. w stosunku do I półrocza 2012 r.

Porównując kolejne miesiące I półrocza 2013 r. widać, że do marca rosła grupa osób skierowanych na aktywne formy i to właśnie w marcu br. zaktywizowano największą liczbę bezrobotnych – 137 osób. Styczeń okazał się najstarszym miesiącem – aktywne formy rozpoczęło wówczas tylko 48 osób.

Marzec był tak obfity w osoby objęte aktywizacją głównie dzięki skierowaniom na staż – z tej formy skorzystało 94 klientów PUP, co stanowiło 68,6% całej grupy zaktywizowanych. Od kwietnia obserwujemy spadek liczby osób skierowanych na aktywne formy, aż do 65 bezrobotnych w czerwcu.

Bezrobotni skierowani na aktywne formy w kolejnych miesiącach I półrocza 2013 r.



Źródło: Opracowanie własne PUP w Gołdapi na podstawie sprawozdania MPiPS-01.

5.1 Programy przeciwdziałania bezrobociu

W 2013 r., podobnie jak w latach poprzednich, Powiatowy Urząd Pracy w Gołdapi kontynuuje realizację projektu współfinansowanego ze środków Europejskiego Funduszu Społecznego, rozpoczętego w 2008 roku i nazwanego „Punkt oparcia”. W I kwartale pierwotny limit środków Funduszu Pracy na realizację przedsięwzięcia został zwiększony o 34,5 tys. zł (z kwoty wynoszącej 2 438,4 tys. zł do 2 472,9 tys. zł).

Głównym celem niniejszego projektu jest wzrost aktywności zawodowej bezrobotnych, a tym samym zwiększenie ich szans na rynku pracy w powiecie gołdapskim. W bieżącym roku projekt adresowany jest do 264 bezrobotnych figurujących w PUP, w tym również do osób będących w szczególnej sytuacji na rynku pracy: bezrobotnych do 25 roku życia, długotrwale bezrobotnych, powyżej 50 roku życia, bez kwalifikacji zawodowych, bez doświadczenia zawodowego, bez wykształcenia średniego oraz niepełnosprawnych. Osoby zainteresowane uczestnictwem w projekcie, skorzystają z następujących form wsparcia:

1. staż (213 osób),
2. szkolenia:
 - „ABC przedsiębiorczości” (30 osób),
 - „Profesjonalny sprzedawca” (10 osób),
3. przyznanie środków na podjęcie działalności gospodarczej (30 osób), przy czym przed otrzymaniem dotacji wszyscy zainteresowani ukończą szkolenie, którego tematyka będzie dotyczyła zasad prowadzenia własnej firmy,

4. refundacja kosztów wyposażenia lub doposażenia stanowiska pracy dla skierowanego bezrobotnego (11 osób).

Do końca czerwca 2013 r. wsparciem w ramach projektu objęto 250 osób: 217 skierowano na staż, 15 – na szkolenie „ABC przedsiębiorczości”, po zakończeniu którego osobom tym przyznano środki na podjęcie działalności gospodarczej, 10 osób skierowano na szkolenie „Profesjonalny sprzedawca”, natomiast 8 – do pracy w ramach wyposażenia lub doposażenia stanowiska.

W omawianym okresie przygotowano i złożono do Wojewódzkiego Urzędu Pracy w Olsztynie dwa wnioski o przyznanie środków z rezerwy Funduszu Pracy, będącej w dyspozycji Ministra Pracy i Polityki Społecznej na realizację następujących programów:

1. **„30 minus”** – adresowanego do 70 osób do 30 roku życia, figurujących w ewidencji PUP przez okres dłuższy niż 6 miesięcy, proponowane formy wsparcia to: staż (50 osób), szkolenie „Kasjer handlowy” (10 osób), przyznanie środków na podjęcie działalności gospodarczej (5 osób), refundacja kosztów wyposażenia lub doposażenia stanowiska pracy (5 osób), ogólna kwota programu to 534 200 zł;
2. **„Szczególne wsparcie 2013”** – skierowanego do 70 osób bezrobotnych będących w szczególnej sytuacji na rynku pracy, wymienionych w art. 49 ustawy o promocji zatrudnienia i instytucjach rynku pracy, w ramach programu przewidziano staż dla 50 osób, a także dwa szkolenia: „Kasjer handlowy” (10 osób) oraz „Spawacz MAG” (10 osób), wartość programu to 334 000 zł.

Do końca I półrocza PUP otrzymał decyzję o przyznaniu środków na pierwszy program, zostały one jednak pomniejszone i ich wysokość wyniosła 320 000 zł. Decyzja w sprawie drugiego programu zapadnie w lipcu br.

5.2 Wydatki na aktywne formy przeciwdziałania bezrobociu

Poniżej tabela przedstawia wydatki, zobowiązania oraz zaangażowanie środków Funduszu Pracy, które PUP w Gołdapi przeznaczył na aktywne formy przeciwdziałania bezrobociu w I półroczu 2013 r.

Wydatki, zobowiązania i zaangażowanie środków Funduszu Pracy na aktywne formy przeciwdziałania bezrobociu na koniec I półrocza 2013 r. (w zł)

L.p.	Formy aktywizacji	Przyznany limit	Środki wydatkowane	Zobowiązania i zaangażowanie środków	Razem (4 +5)	Zaangaż. limitu w %
1	2	3	4	5	6	7
A	ALGORYTM	2 608 408,00	853 652,90	898 336,14	1 751 989,04	67,17
1.	Szkolenia	73 700,00	50 434,28	2 729,00	53 163,28	72,13
2.	Prace interwencyjne	465 500,00	263 289,16	167 628,00	430 917,16	92,57
3.	Roboty publiczne	453 000,00	43 156,49	391 015,52	434 172,01	95,84
4.	Staż	441 390,00	111 255,20	39 835,26	151 090,46	34,23
5.	Przygotowanie zawodowe dorosłych	187 000,00	46 734,16	89 360,70	136 094,86	72,78
6.	Jednorazowe środki na podjęcie działalności gospodarczej	105 000,00	21 000,00	0,00	21 000,00	20,00
7.	Wyposażenie/doposażenie stanowiska pracy	567 000,00	189 000,00	105 000,00	294 000,00	51,85
8.	Prace społecznie użyteczne	128 000,00	45 502,38	77 529,60	123 031,98	96,12
9.	Klub pracy	56 000,00	25 780,27	8 203,48	33 983,75	60,69
10.	Dojazdy	5 918,00	675,27	282,40	957,67	16,18
11.	Studia podyplomowe	53 000,00	32 849,69	5 300,00	38 149,69	71,98
12.	Stypendium za naukę	60 000,00	22 237,60	9 883,20	32 120,80	53,53
13.	Opieka nad dzieckiem lub osobą zależną	12 000,00	1 588,40	1 508,98	3 097,38	25,81
14.	Badania	900,00	150,00	60,00	210,00	23,33
B	PROGRAMY PRACIWDZIAŁANIA BEZROBOCIU	458 292,00	137 787,22	222 024,23	359 811,45	78,51
1.	Trzydziestolatkowie	73 545,00	73 544,49	0,00	73 544,49	100,00
2.	Pół wieku to nic	49 722,00	49 720,22	0,00	49 720,22	99,99
3.	Szczególne wsparcie	14 281,00	14 279,19	0,00	14 279,19	99,99
4.	Kwalifikacje w górę	244,00	243,32	0,00	243,32	99,72
5.	30 minus	320 500,00	0,00	222 024,23	222 024,23	69,27
C	EFŚ	2 472 900,00	1 026 471,24	1 026 696,39	2 053 167,63	83,03
1.	Punkt oparcia – Poddziałanie 6.1.3	2 472 900,00	1 026 471,24	1 026 696,39	2 053 167,63	83,03
OGÓŁEM (A+B+C)		5 539 600,00	2 017 911,36	2 147 056,76	4 164 968,12	75,19

Źródło: Opracowanie własne PUP w Gołdapi.

6. WNIOSKI:

1. W porównaniu do końca I półrocza 2012 r. liczba zarejestrowanych bezrobotnych wzrosła o 20 osób.
2. W stosunku do 01.01.2002 r. liczba bezrobotnych zmniejszyła się o 2666 osób.
3. Stopa bezrobocia na koniec maja 2013 r. wyniosła 22,5% – powiat gołdapski znalazł się za 54 powiatami w kraju, a jednocześnie za 11 w województwie, stopa bezrobocia wzrosła o 0,5 pkt. procentowego w porównaniu do analogicznego okresu roku ubiegłego, natomiast zmniejszyła się o 16,3 pkt. procentowego w stosunku do końca 2002 r.
4. Stopa bezrobocia w powiecie gołdapskim niższa niż dwukrotność stopy bezrobocia notowanej w kraju.
5. Wzrost liczby mieszkańców wsi zarejestrowanych w PUP – o 3 osoby w porównaniu do końca czerwca 2012 r.
6. W stosunku do końca czerwca 2012 r. liczba zarejestrowanych kobiet zmniejszyła się o 17 osób.
7. Spadek udziału kobiet (o 1,3 punktu procentowego) w ogólnej liczbie bezrobotnych w stosunku czerwca 2012 r., natomiast w porównaniu do końca 2012 roku – o 0,9 punktu procentowego.
8. Odpływ bezrobotnych o 253 osoby większy w porównaniu do odpływu, przy czym taką sytuację zaobserwowano wśród zamieszkałych na wsi, młodzieży do 25 lat, bezrobotnych w wieku powyżej 50 lat oraz osób długotrwale bezrobotnych.
9. Spadek liczby:
 - młodzieży do 25 roku życia (o 71 osób),
 - bezrobotnych bez doświadczenia zawodowego (o 41 osób),
 - bezrobotnych bez wykształcenia średniego (o 45 osób),
 - niepełnosprawnych (o 9 osób)w porównaniu do końca I półrocza 2012 r.
10. Wzrost liczby:
 - osób, które ukończyły szkołę wyższą, do 27 roku życia (o 5 osób),
 - długotrwale bezrobotnych (o 134 osoby),
 - kobiet, które nie podjęły zatrudnienia po urodzeniu dziecka (o 11 osób),
 - bezrobotnych w wieku powyżej 50 lat (o 10 osób),
 - osób bez kwalifikacji zawodowych (o 155 osób),
 - osób samotnie wychowujących co najmniej jedno dziecko do 18 roku życia (o 1 osobę),
 - osób, które po odbyciu kary pozbawienia wolności nie podjęły zatrudnienia (o 11 osób),
 - osób po zakończeniu kontraktu socjalnego (o 2 osoby)

w stosunku do końca I półrocza 2012 r.

- 11.** Spadek liczby bezrobotnych uprawnionych do zasiłku o 22 osoby w porównaniu do czerwca 2012 r.
- 12.** Wzrost liczby wolnych miejsc pracy pozyskanych w I półroczu 2013 r. (o 39), w porównaniu do analogicznego okresu roku ubiegłego.
- 13.** Wzrost liczby ofert dotyczących subsydiowanych miejsc pracy, pozyskanych od początku stycznia do końca czerwca 2013 r. – o 41 więcej w porównaniu do analogicznego okresu roku ubiegłego.
- 14.** Spadek liczby ofert dotyczących niesubsydiowanych miejsc pracy, pozyskanych w I półroczu 2013 r. – o 2 mniej w porównaniu do analogicznego okresu roku ubiegłego.
- 15.** Wzrost liczby bezrobotnych skierowanych na aktywne formy przeciwdziałania bezrobociu (o 94 osoby) w porównaniu do I półrocza 2012 r.

Sporządziła: Monika Górna

